



ОБЩИНА СУХИНДОЛ

ГОДИШЕН ДОКЛАД ЗА
НАБЛЮДЕНИЕ НА
ИЗПЪЛНЕНИЕТО НА
ПИРО 2021-2027 Г.
НА ОБЩИНА СУХИНДОЛ
ЗА ПЕРИОДА
01.01.2023 - 31.12.2023 Г.

СЪДЪРЖАНИЕ

| | |
|---|----|
| Съдържание | 1 |
| Списък на фигурите | 2 |
| Списък на използваните съкращения..... | 3 |
| 1. Въведение | 4 |
| 2. Общи условия за изпълнение на ПИРО 2021-2027 и в частност промените в социално-икономическите условия на общината | 6 |
| 2.1. Демографско развитие на общината | 7 |
| 2.2. Икономическо развитие на общината | 9 |
| 2.3. Пазар на труда в общината..... | 10 |
| 2.4. Социално развитие..... | 11 |
| 3. Постигнат напредък по изпълнението на целите и приоритетите на плана за интегрирано развитие на общината въз основа на индикаторите за наблюдение | 13 |
| 4. Действия, предприети от компетентните органи с цел осигуряване на ефективност и ефикасност при изпълнението на ПИРО | 18 |
| 5. Изпълнение на проекти, допринасящи за постигане на целите и приоритетите на ПИРО с размера на усвоените средства за отчетния период и източниците на тяхното финансиране | 20 |
| 6. Заключение и предложения за подобряване на резултатите от наблюдението на ПИРО..... | 26 |
| 7. Приложения..... | 28 |

СПИСЪК НА ФИГУРИТЕ

| | |
|---|----|
| Фигура 1. Хронология на разработването и отчитането на ПИРО | 5 |
| Фигура 2. Индикативна стойност и реално изплатени средства по проекти в община Сухиндол, по приоритети за 2023 г..... | 21 |
| Фигура 3. Изпълнението на приоритетите спрямо реално изплатените средства и заложените такива в ПИРО Сухиндол 2021-2027 | 22 |
| Фигура 4. Средна стойност на текущите и изпълнени през 2023 година проекти (по индикативни стойности) по заложен мерки | 23 |
| Фигура 5. Разпределение на реално изплатените средства според източника на финансиране за 2023..... | 23 |
| Фигура 6. Принос на приоритетите към общото изпълнение на ПИРО за 2023 година | 25 |

СПИСЪК НА ТАБЛИЦИТЕ

| | |
|--|----|
| Таблица 1. Основни демографски показатели за община Сухиндол и област Велико Търново за 2021 и 2022 г..... | 8 |
| Таблица 2. Ключови икономически показатели на община Сухиндол | 9 |
| Таблица 3. Състояние на пазара на труда по данни на Агенция по заетостта..... | 10 |
| Таблица 4. Ключови показатели в областта на образованието | 11 |
| Таблица 5. Ключови показатели в областта на здравеопазването | 11 |
| Таблица 6. Социални услуги в община Сухиндол и техният капацитет към 2023 година..... | 12 |
| Таблица 7. Постигнат напредък по индикаторите за резултат на ПИРО към 2023 година..... | 14 |
| Таблица 8. Постигнат напредък по индикаторите за продукт на ПИРО към 2023 година..... | 16 |
| Таблица 9. Реално финансово изпълнение по приоритети за 2023 г. спрямо заложеното в ПИРО | 24 |

СПИСЪК НА ИЗПОЛЗВАНИТЕ СЪКРАЩЕНИЯ

| | |
|-------|---|
| АСП | Агенция за социално подпомагане |
| БЕЛ | Български език и литература |
| БФП | Безвъзмездна финансова помощ |
| ВиК | Водоснабдяване и канализация |
| ГД | Годишен доклад |
| ДБТ | Дирекция „Бюро по труда“ |
| ДМА | Дълготрайни материални активи |
| ЕС | Европейски съюз |
| ЕСИФ | Европейските структурни и инвестиционни фондове |
| ЕСТИ | Единна система за туристическа информация |
| ЗП | Земеделски производител |
| ИПИ | Институт за пазарна икономика |
| ИПЦ | Индекс на пазарните цени |
| ИСУН | Информационна система за управление и наблюдение на Структурните инструменти на ЕС в България |
| МО | Междинна оценка |
| МОН | Министерство на образованието и науката |
| НВО | Национално външно оценяване |
| НСИ | Национален статистически институт |
| ОБ | Общински бюджет |
| ОДЗ | Областна дирекция „Земеделие“ |
| ОПРЧР | Оперативна програма „Развитие на човешките ресурси“ 2014-2020 |
| ПИРО | План за интегрирано развитие на община |
| ПМС | Постановление на Министерски съвет |
| ПО | Последваща оценка |
| ППЗРР | Правилник за прилагане на закона за регионалното развитие |
| ПРСР | Програма за развитие на селските райони |
| ПРЧР | Програма „Развитие на човешките ресурси“ 2021-2027 г. |
| ПХОМП | Програма за храни и основно материално подпомагане |
| РДМА | Разходи за придобиване на дълготрайни материални активи |
| РПМ | Републиканска пътна мрежа |
| ТСБ | Териториално статистическо бюро |
| ЦБ | Централен бюджет |
| о.т. | Осева точка |

1. ВЪВЕДЕНИЕ

Планът за интегрирано развитие на община (ПИРО) Сухиндол за периода 2021-2027 г. е основополагащ, стратегически документ и важен инструмент при формирането и провеждането на устойчиво и балансирано местно развитие в посочената територия. Документът очертава средносрочната перспектива за икономическо, социално, инфраструктурно и екологично развитие на общината за период от седем години. ПИРО продължава традицията на общинските планове за развитие да определя бъдещото социално-икономическо развитие на общината.

Изпълнението на заложените в плана мерки, инициативи и конкретни проекти за развитие се отчитат чрез годишни доклади за наблюдение на изпълнението на Плана за интегрирано развитие на общината, съгласно чл. 72, ал. 2 от Правилника за прилагане на Закона за регионалното развитие. Основа за изготвянето на докладите е информацията, която се събира чрез действащата в Общината система за наблюдение и оценка на плана.

Целта на годишния доклад е да обобщи постигнатото през календарната година и да оцени доколко ефективно и ефикасно е изразходван публичният ресурс, отчитайки социално-икономическата среда през съответната година, и при необходимост да отправи препоръки за предприемане на действия за корекция на процесите по планиране, програмиране и ресурсно осигуряване за развитието на общината.

Изготвените годишни доклади от своя страна са основа за разработването на междинната и последващата оценки на ПИРО, поради което те самостоятелно се явяват важен елемент от системата за наблюдение и оценка на плана.

Предмет на наблюдение и оценка на годишния доклад е постигането на заложените в ПИРО цели и приоритети както по отношение на финансирането, така и по отношение на постигнатия напредък по дефинираните индикатори за наблюдение. В доклада още се прави преглед и оценка на извършените дейности, свързани с информирането и запознаването на широк кръг от заинтересовани страни относно изпълнението на ПИРО, вкл. конкретните проекти към него.

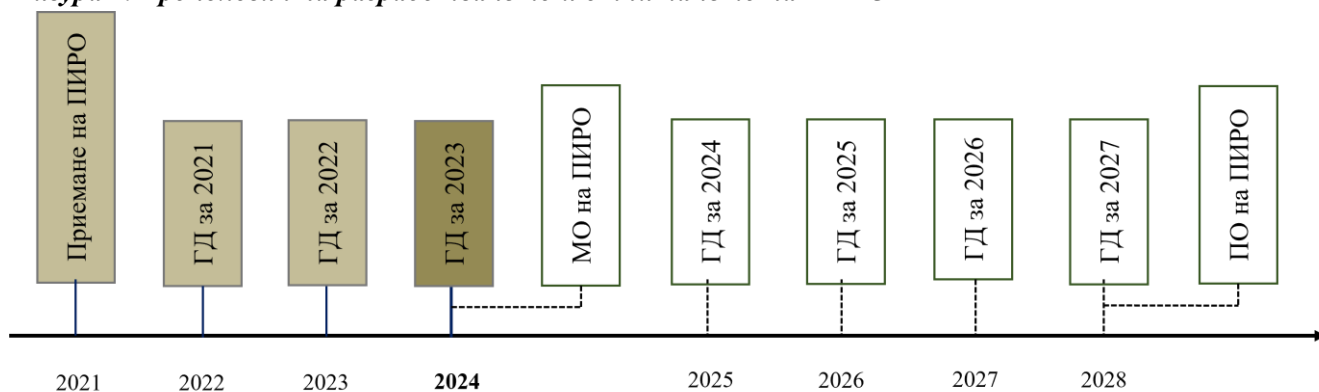
Съгласно чл. 22 от Закона за регионалното развитие кметът на общината *„ръководи, организира и контролира дейността по изпълнението на плана за интегрирано развитие на общината“* в т.ч. *„представя годишен доклад за наблюдение на изпълнението на плана за интегрирано развитие на общината за одобряване от общинския съвет“*. Кметът е натоварен и с функцията да *„осигурява публичност и прозрачност на плана за интегрирано развитие на общината, както и на действията по реализацията му“*.

Съгласно ППЗРР, в цялостния процес на наблюдение и оценка, при спазване на принципа за партньорство участват: общинският съвет, кметът на общината, кметовете на кметства и кметските наместници, общинската администрация, социалните и икономическите партньори, неправителствените организации, представителите на гражданските общности в общината.

Годишният доклад се одобрява от общински съвет по предложение на кмета на общината.

След одобряването на доклада, той се публикува на сайта на Общината и се предприемат действия за осигуряване на неговата публичност и достъпност от всички заинтересовани лица.

Фигура 1. Хронология на разработването и отчитането на ПИРО



Настоящият доклад в хронологичен ред следва да е третият документ, който ще бъде изработен, но е **вторият** за периода от 2021 г. (когато е приет настоящият ПИРО) до 2028 г. (когато следва да се изготви последният годишен доклад и да се направи обобщена последваща оценка на постигнатото от ПИРО). Докладът представя резултатите от наблюдението на изпълнението на ПИРО 2021-2027 г. на община Сухиндол за периода 01.01.2023 – 31.12.2023 г. Документът е разработен в съответствие с изискванията на Закона за регионално развитие и Правилника за неговото прилагане и следва да служи за основа при изготвянето на предстоящата междинна оценка на ПИРО, която се очаква да бъде направена през настоящата 2024 година.

В процеса на разработване на доклада са използвани следните **информационни източници**:

- План за интегрирано развитие на община Сухиндол за периода 2021 – 2027 година;
- Отчет за капиталовите разходи на Община Сухиндол за 2023 г.;
- Други справки и отчети на Община Сухиндол;
- Попълнени въпросници от страна на общинските служители;
- Текуща статистика на НСИ;
- Информационна система за управление и наблюдение на Структурните инструменти на ЕС в България (ИСУН);
- Официалната интернет страница на Община Сухиндол;
- Друга информация и данни, предоставени от Община Сухиндол, Областна дирекция „Земеделие“, Областно пътно управление, Регионално управление на образованието, Дирекция „Бюро по труда“ и експлоатационните дружества.

При изработването на настоящия доклад следва да се изложи, че **съществуват обективни ограничения** по отношение на част от данните, използвани в него, тъй като националната статистика не разполага с по-актуални данни към момента на разработването му.

Навсякъде в доклада са използвани последните налични данни от различните институции, като това е упоменато в съответния текст или графика.

2. ОБЩИ УСЛОВИЯ ЗА ИЗПЪЛНЕНИЕ НА ПИРО 2021-2027 И В ЧАСТНОСТ ПРОМЕНЕТЕ В СОЦИАЛНО-ИКОНОМИЧЕСКИТЕ УСЛОВИЯ НА ОБЩИНАТА

Общите условия за изпълнението на ПИРО, съгласно ЗРР могат да бъдат класифицирани по отношение на факторите, които влияят върху актуализацията на плана. Според чл. 22 от ППЗРР, приет с ПМС 183 от 04.08.2020 г., факторите са:

- съществени промени на икономическите и социалните условия в общината;
- промени в свързаното национално законодателство или в правото на ЕС;
- при съществени промени в национални или секторни стратегии, концепции и програми, влияещи върху изпълнението на плана;
- при приемане или изменение на бюджета на общината и утвърждаване на индикативните разчети за средствата от Европейския съюз (в този случай се актуализира и програмата за реализиране на плана).

Изминалата 2023 г. бе наситена от към събития в световен и национален план. Усложнената геополитическа обстановка бе породена от конфликта между Русия и Украйна, както и от войната в Близкия изток. В България през 2023 г. ситуацията бе нестабилна в политическо отношение и годината премина под знака на изборите (парламентарни и местни). След поредните парламентарни избори се сложи край на кризисния политически период от предходните години и бе избран, първият в историята на страната, премиер на ротационен принцип.

Във връзка с политическите събития през 2023 г., националният бюджет бе приет необичайно късно, което се отрази и върху забавянето в приема на общинските бюджети. Това наложи ограничения, с които общинското ръководство и администрация бяха принудени да работят, а също така стесни и възможностите за извършване на планови капиталови инвестиции, и реализирането на по-голям брой проекти.

Военните действия в Украйна и произтичащите последици от тях, неизбежно се отразяват върху икономиката на страната ни. Основават се предимно на продължаващата енергийна криза и повишени разходи за енергия, дефицит или липса на суровини, както и затруднен износ на български стоки на традиционни пазари.

По данни на НСИ **икономическите и социални условия** през 2023 се характеризират с по-ниска годишна инфлация от 4,7%¹ спрямо предходните две години, но стойностите на средногодишната инфлация (9,5%)² все още се запазват по-високи.

Горепосочените фактори затрудниха работата на държавната администрация, включително и изпълнението на програмите в новия програмен период, съфинансирани от Европейския съюз, по които тепърва се създава необходимата законодателна рамка и се разписват указания.

През изминалата 2023 година Община Сухиндол е фокусирана върху довършването на важни проекти, чрез които да се подобрят селищната и междуселищната инфраструктури (рехабилитация на водопроводната мрежа, рехабилитация и реконструкция на общинската улична мрежа и пътища от РПМ на територията на общината).

¹ Измерена според индекса на потребителските цени (ИПЦ) декември 2023 г. спрямо декември 2022 г.

² Измерена според индекса на потребителските цени (ИПЦ) за периода януари-декември 2023 г. спрямо периода януари-декември 2022 г.

В следващите подточки са представени основни изводи и данни за социално-икономическото състояние на общината, чрез които да се представят промените, случили се през 2023 г. Направени са сравнения между стойностите, използвани в Годишния доклад за 2022 г. и актуалните данни, за да се покаже има ли промяна и в каква посока е тя. Където е възможно са посочени и референтни стойности за област Велико Търново.

По отношение на **свързаното национално законодателство и правото на ЕС** през 2023 година не са настъпили промени. ПИРО Сухиндол 2021-2027 е изработен и към момента отговаря на условията по ЗРР и другите актуални, действащи нормативни актове.

Няма осъществени **промени в секторни стратегии и програми**, които да оказват влияние върху изпълнението на ПИРО.

2.1. ДЕМОГРАФСКО РАЗВИТИЕ НА ОБЩИНАТА

Въпреки, че последните налични данни от националната статистика са за 2022 г. и се сравняват с тези от 2021 г., в известна степен те са достатъчни, за да се проследят демографските тенденции в община Сухиндол. Процесите, които се наблюдават на национално ниво са свързани с ниската раждаемост, необезпечаваща възпроизводството на населението, високите нива на смъртност, застаряване на населението и нарастващата роля на миграциите. Тези процеси са характерни и за община Сухиндол.

Населението в община Сухиндол е 0,96% от населението на област Велико Търново или 1 968 души. За периода 2021-2022 г. то намалява със 7,13%, което е намаление от 151 души в рамките на една календарна година. С най-висок спад е населението в трудоспособна възраст (-12,21%) и подтрудоспособна възраст (-4,35%). Възможна причина за значителния спад на трудоспособното население в общината е миграцията към по-силни икономически центрове. В област Велико Търново тенденцията за намаляване на населението е сходна (-9,59% за разглеждания период) и отново обхваща предимно групите на подтрудоспособното и трудоспособното население.

През 2022 година се наблюдава спад в стойността на коефициента на механичен прираст, който достига до 4‰ (за справка през 2021 г. е 5,66‰). Това се дължи на значително по-малкия брой на заселилите се лица през 2022 г. (55 д.) спрямо 2021 г. (72 д.), тъй като изселилите се лица са по-малко спрямо 2021 г. Въпреки това показателят запазва положителна стойност и през 2022 г., което задържа вътрешната миграция положителна. На областно ниво вътрешната миграция отбелязва положителна стойност през 2022 г., но въпреки това механичният прираст е по-нисък от този в община Сухиндол.

Естественят прираст има притеснителни стойности през 2021 г. и достига до -29‰, което се дължи на високите нива на смъртност. За разглеждания период коефициентът на естествен прираст подобрява стойността си с 11,47‰ и през 2022 г. достига до -18‰. Това се дължи на по-ниската смъртност през 2022 г., тъй като раждаемостта е сходна с тази през 2021 г. В област Велико Търново показателят също отбелязва положително изменение от 3,7‰, причина за което е доста по-малкият брой починали лица, в сравнение с 2021 г. Въпреки подобрението, за разглеждания период и на общинско и на областно ниво, стойностите на показателя продължават да бъдат отрицателни, което показва влошаване на възпроизводствените възможности на населението.

Данните на НСИ показват устойчивата тенденция за застаряване на населението под въздействието на ниската раждаемост, която поражда дълбоки социално-икономически и

демографски проблеми. Продължава да нараства делът на възрастните хора, основен фактор за което са негативните изменения в естественото и механичното движение на населението. Коефициентът на възрастова зависимост, измерващ броя на лицата от населението в „зависимите“ възрасти (населението под 15 и на 65 и повече години) на 100 лица от населението в „независимите“ възрасти (от 15 до 64 години), се увеличава с 11,92%. В допълнение, показателят „Коефициент на демографско заместване“ показва спад в съотношението между застаряващото население и населението в трудоспособна възраст. През 2022 г. коефициентът на демографско заместване разкрива, че всеки 100 души излизащи от трудоспособна възраст, биват заместени от приблизително 65 „млади“ хора, което е със 7 души по-малко само за една година.

От разгледаните показатели може да се направи изводът, че едни от сериозните проблеми, на които трябва да се обърне внимание са: намаляващият трудоспособен контингент, застаряващото население и ниската раждаемост. От една страна задълбочаването на тези процеси може да намали бюджетните спестявания, тъй като свързаните с възрастта разходи ще се увеличат, докато постъпленията ще намалят. От друга страна проблемите с намирането на кадри за икономиката на територията на община Сухиндол в бъдеще могат да са много по-сериозни.

Таблица 1. Основни демографски показатели за община Сухиндол и област Велико Търново за 2021 и 2022 г.

| Показател | Мярка | Община Сухиндол | | | Област Велико Търново | | |
|--|-------|-----------------|--------|---------|-----------------------|---------|---------|
| | | 2021 | 2022 | Δизм. | 2021 | 2022 | Δизм. |
| Население към 31.12. (общо) | брой | 2 119 | 1 968 | -7,13% | 225 674 | 204 033 | -9,59% |
| Под трудоспособна възраст | брой | 276 | 264 | -4,35% | 31 055 | 27 471 | -11,54% |
| В трудоспособна възраст | брой | 1 130 | 992 | -12,21% | 133 939 | 115 113 | -14,06% |
| Над трудоспособна възраст | брой | 713 | 712 | -0,14% | 60 680 | 61 449 | 1,27% |
| Коефициент на естествен прираст (на 1 000 души от населението) | ‰ | -29 | -18 | 11,47 | -17 | -14 | 3,70 |
| Коефициент на механичен прираст (вътрешна миграция) | ‰ | 5,66 | 4,07 | -1,60 | -0,60 | 2,04 | 2,64 |
| Дял на под трудоспособното население от общото население | % | 13,03% | 13,41% | 0,39 | 13,76% | 13,46% | -0,30% |
| Коефициент на възрастова зависимост (отношение между лицата в „зависимите“ възрасти (населението под 15 и на 65 и повече години) и в „независимите“ възрасти (от 15 до 64 години)) | % | 74,98% | 86,89% | 11,92% | 58,70% | 65,82% | 7,12% |
| Коефициент на демографско заместване (отношение на населението във възрастовата група 15-19 и възрастовата група 60-64) | % | 71,72% | 65,67% | -6,05% | 64,57% | 58,01% | -6,56% |

Източник: НСИ, собствени изчисления

2.2. ИКОНОМИЧЕСКО РАЗВИТИЕ НА ОБЩИНАТА

В икономиката на община Сухиндол през разглеждания период 2021-2022 г. не се забелязва негативна икономическа динамика и се регистрира ръст в стойностите на разглежданите икономически показатели. Трябва да се отбележи, че икономиката на общината се възстановява от негативните процеси, които предизвика пандемията от Covid-19. Необходимо е да се вземе предвид и фактът, че през втората половина на 2022 г., инфлацията отбеляза доста високи стойности. Основните сектори, които продължават да имат определящо значение за местната икономика са „Селско, горско и рибно стопанство“ и „Преработваща промишленост“.

През периода 2021-2022 г. предприятията се увеличават с 34,4% (22 бр.), като само със 17 се повишават тези в сектор „Селско, горско и рибно стопанство“ и с 4 в сектор „Търговия; Ремонт на автомобили и мотоциклети“. Според заетите лица в предприятията, водещо място заема групата на микро предприятията, които са 94% от всички предприятия в общината. Малките предприятия са само 5 на брой. Общият брой на заетите лица нараства с 21,1% през 2022 г., което е с 40 души повече от 2021 г. В сектор „Преработваща промишленост“ са заети 33% от заетите лица в общината, в сектор „Търговия; Ремонт на автомобили и мотоциклети“ те са 23,5%, а в сектор „Селско, горско и рибно стопанство“ са 19,5%, като общият брой на заетите лица в тези три сектора е 175 души.

При сравнението на статистическите данни на НСИ за двете години се забелязва значителен ръст при дела на „Произведената продукция“ (78,6%) и „Нетните приходи от продажби“ (77,3%). Произведената продукция се увеличава с 11 817 хил. лв., а нетните приходи от продажби регистрират ръст от 20 932 хил. лв. Секторът, който формира най-голям дял в произведената продукция е „Транспорт, складиране и пощи“ (43,2%), секторът „Преработваща промишленост“ формира 26,8% от произведената продукция в община Сухиндол и 13,7% от нетните приходи от продажби. Третият сектор, който има голямо значение за общинската икономика и формира 14,8% от произведената продукция, е „Селско, горско и рибно стопанство“.

При показателя „Разходи за придобиване на дълготрайни материални активи“ (РДМА) се забелязва ръст от 50,9% за периода, което е увеличение с 1 059 хил. лв. Данните за преки чуждестранни инвестиции са конфиденциални, което не позволява да се проследи имало ли е инвестиционна активност и какъв е бил нейният размер.

Таблица 2. Ключови икономически показатели на община Сухиндол

| Показател | Мярка | 2021 | 2022 | Дизм. |
|-------------------------------|----------|--------|--------|-------|
| Брой предприятия | брой | 64 | 86 | 34,4% |
| Заети лица | брой | 190 | 230 | 21,1% |
| Произведена продукция | хил. лв. | 15 043 | 26 860 | 78,6% |
| Нетни приходи от продажби | хил. лв. | 27 081 | 48 013 | 77,3% |
| Разходи за придобиване на ДМА | хил. лв. | 2 962 | 4 471 | 50,9% |

Източник: ТСБ - Север, Отдел „Статистически изследвания – Велико Търново“.

По данни на Областна дирекция „Земеделие“ – Велико Търново, площта на земеделските земи в община Сухиндол е 3,2% (92 158 дка) от тази на областно ниво (2 922 128 дка). Нивите заемат най-голяма площ – 58 280 дка, пасища, мери и ливади – 24 389 дка и трайни насаждения – 9 489 дка. Най-много са засетите площи с пшеница (14 800 дка) и слънчоглед (11 000 дка). Най-голям е добивът на пшеница (450 кг/дка) и на ечемик (400 кг/дка). По данни на ОДЗ за стопанската 2022/2023 г. от трайните насаждения най-голяма площ заемат винените лозя – 650

дка и ябълките – 100 дка. Останалите основни видове трайни насаждения, отглеждани в община Сухиндол, са сливи (27 дка), орехи (12 дка), праскови (11 дка) и десертни лозя (9,8 дка). Площите за биоземеделие през 2023 г. са 3 500 дка, което е с 2 600 дка повече от предходната година.

През 2023 г. броят на земеделските стопани се увеличава с 4 спрямо предходната 2022 г. и достига до 69. Видовете животни, които се отглеждат на територията на общината към 31.12.2023 г. са: кози (900 бр.), овце (700 бр.), говеда (560 бр.) и 600 бр. пчелни семейства. При всички групи животни се забелязва, че броят им намалява, в сравнение с предходната година.

2.3. ПАЗАР НА ТРУДА В ОБЩИНАТА

По данни на Дирекция „Бюро по труда“ – Велико Търново регистрираните **безработни лица** през 2023 година се увеличават с 15,4% (14 души). Наблюдението на работната сила отчита повишаване на **коефициента на безработица** с 5%, като през 2023 г. достига до 16,1%. Ключово въздействие върху високите нива на безработицата има пандемията от Covid-19, тъй като през този период потребностите от нает персонал бяха силно занижени поради редица ограничения, наложени на национално ниво. Последиците от това се усещат и през 2023 г. Пазарът на труда в община Сухиндол отбелязва 20 разкрити нови работни места.

Заетостта през 2023 г. се увеличава, като заетите лица са с 40 души повече от предходната година. Увеличението е предимно в секторите „Селско, горско и рибно стопанство“ и „Преработваща промишленост“.

По данни на НСИ **средната брутна работна заплата** за общината се е увеличила с 6,07% (733 лв.) през 2022 г. спрямо 2021 г. (12 077 лв.), достигайки 12 810 лв. Това увеличение не е достатъчно, за да компенсира натиска от нивото на средногодишната инфлация в страната за 2022 г. (15,3%).

Таблица 3. Състояние на пазара на труда по данни на Агенция по заетостта

| Показател | Мярка | Година | |
|-------------------------------------|-------|--------|-------|
| | | 2022 | 2023 |
| Регистрирани безработни лица - общо | брой | 91 | 105 |
| Разкрити нови работни места* | брой | 24 | 20 |
| Коефициент на безработица | % | 11,13 | 16,13 |

Източник: ДБТ – Павликени/ *свободни работни места

Според официалните данни от Дирекция „Бюро по труда“ – Велико Търново, през 2023 г. е сключен 1 договор за заетост с работодатели по мерките за насърчаване на заетостта, вкл. по Оперативна програма „Развитие на човешките ресурси“ 2014-2020 и Програма „Развитие на човешките ресурси“ 2021-2027 г.

Три безработни лица са включени в заетост по мерките за насърчаване на заетостта, включително по ОПРЧР 2014-2020 и ПРЧР 2021-2027 г. През 2023 г. в квалификационни и преквалификационни курсове са включени 15 безработни лица (по проект „Шанс за зелена и екологична заетост“).

Няма заети лица, които да са се възползвали от мерки за повишаване на професионалната квалификация и преквалификация, вкл. по ОПРЧР 2014-2020 и ПРЧР 2021-2027 г.

По отношение на националните и регионални програми за заетост в община Сухиндол, през 2023 г. има един подписан договор по „Програма за обучение и заетост на продължително безработни лица – Компонент 2 – Аварийна група“ и са включени 10 безработни лица.

2.4. СОЦИАЛНО РАЗВИТИЕ

Образователното равнище на населението има пряко отношение както към демографските му характеристики, така и към социално-икономическия му статус. През учебната 2022/2023 г. образователната ситуация и мрежата от заведения в общината не регистрират значителни изменения. Продължава да функционира една детска градина (*Детска градина „Соня“*), като броят на групите и персонала в нея не се променят за разглеждания период. Успоредно с намаляващия брой на децата в градината, намаляват стойностите на показателите „Места в детските градини“ и „Места на 100 деца в детските градини“. Въпреки това към учебната 2022/2023 г. детската градина осигурява достатъчно места за записване на всички желаещи.

На територията на община Сухиндол има 1 училище (*Средно училище „Св. Климент Охридски“*). Броят на учениците и учителите намаляват през учебната 2022/2023 съответно с 10 ученика и 3 учителя.

Основните показатели в сферата на образованието са представени обобщено в следващата таблица, като за референция са представени и стойностите за област Велико Търново.

Таблица 4. Ключови показатели в областта на образованието

| Показател | Мярка | Община Сухиндол | | Област Велико Търново |
|---|-------|-----------------|-----------|-----------------------|
| | | 2021/2022 | 2022/2023 | 2022/2023 |
| Детски градини | брой | 1 | 1 | 73 |
| Педагогически персонал в детските градини | брой | 4 | 4 | 619 |
| Групи в детски градини | брой | 2 | 2 | 286 |
| Места на 100 деца в детските градини | брой | 116 | 102 | 125 |
| Деца в детските градини | брой | 55 | 44 | 6 607 |
| Места в детските градини | брой | 64 | 57 | 8 108 |
| Училища на територията на общината | брой | 1 | 1 | 85 |
| Учители в общообразователните и специални училища | брой | 23 | 20 | 1758 |
| Учащи в общообразователните и специалните училища | брой | 90 | 80 | 15 465 |

Източник: НСИ

В община Сухиндол няма изградено здравно заведение. Функционира една детска ясла (*Детска ясла „Осми март“*) като местата в нея запазват същия брой и през 2022 г. Намалява броят на децата в детската ясла. Другите показатели, които отразяват състоянието на здравеопазването в общината са „Население на един лекар“ и „Население на един лекар по дентална медицина“. Според данните, през разглеждания период в общината има един практикуващ лекар и един лекар по дентална медицина. Натовареността им (теоретично обслуженото население на един специалист) намалява успоредно с намаляващия брой на населението. За 2022 г. натовареността на лекарите е 1 968 души, което е със 151 човека по-малко.

Таблица 5. Ключови показатели в областта на здравеопазването

| Показател | Мярка | Община Сухиндол | | Област Велико Търново |
|-----------------------|-------|-----------------|------|-----------------------|
| | | 2021 | 2022 | 2022 |
| Детски ясли | брой | 1 | 1 | 21 |
| Места в детските ясли | брой | 16 | 16 | 1071 |
| Деца в детските ясли | брой | 6 | 8 | 825 |

| Показател | Мярка | Община Сухиндол | | Област Велико Търново |
|--|-------|--------------------|------|--------------------------|
| | | 2021 | 2022 | 2022 |
| Население на един лекар | брой | 2119 | 1968 | 287 |
| Население на един лекар по дентална медицина | брой | 2119 | 1968 | 972 |

Източник: НСИ

Социалните услуги, които се предоставят в община Сухиндол улесняват различни групи от населението. През 2023 г. няма промяна в техния брой – „Дом за пълнолетни лица с деменция“ и „Асистентска подкрепа“. Намалява единствено броят на потребителите в Дома за пълнолетни лица с деменция спрямо 2022 г.

Таблица 6. Социални услуги в община Сухиндол и техният капацитет към 2023 година

| Социални услуги в общността | Адрес | Капацитет | Потребители към 31.12.2023 г. |
|-----------------------------------|---|-----------|----------------------------------|
| Дом за пълнолетни лица с деменция | с. Горско Косово, ул. „Първа“ № 25 | 60 | 20 |
| Асистентска подкрепа | гр. Сухиндол, ул. „Васил Левски“ № 2 | 10 | 10 |

Източник: Община Сухиндол; АСП

3. ПОСТИГНАТ НАПРЕДЪК ПО ИЗПЪЛНЕНИЕТО НА ЦЕЛИТЕ И ПРИОРИТЕТИТЕ НА ПЛАНА ЗА ИНТЕГРИРАНО РАЗВИТИЕ НА ОБЩИНАТА ВЪЗ ОСНОВА НА ИНДИКАТОРИТЕ ЗА НАБЛЮДЕНИЕ

В настоящата част на доклада е оценен напредъкът за периода от 01.01.2023 г. до 31.12.2023 г. по изпълнението на ПИРО Сухиндол на база на заложените в него **индикатори за резултат и индикатори за продукт**. Първите отразяват постигането на трите стратегически цели, заложен в ПИРО, вторите – на четирите приоритета.

Оценката е направена въз основа на информацията, получена от официални източници на информация, допълнителни кабинетни проучвания и разговори с представители на Общинска администрация.

Определените в ПИРО Сухиндол стратегически цели са:

СЦ 1. Икономически подем и повишаване на жизнения стандарт;

СЦ 2. Балансирано развитие на общината, подобряване на достъпа до услуги и развитие на туристическия потенциал;

СЦ 3. Качествена инфраструктура, свързаност и интегрираност, опазване на природните дадености.

От тях произтичат четирите приоритета на плана, както следва:

Приоритет 1:

Икономически подем, развитие на нови и съществуващи предприятия

Приоритет 2:

Целенасочено развитие на туризма и опазване на природните дадености

Приоритет 3:

Социални услуги, развитие на човешкия ресурс, подобряване на селищната и междуселищната инфраструктура

Приоритет 4:

Добро управление съвместно със заинтересованите страни

По отношение на индикаторите, измерващи напредъка по постигане на заложените стратегически цели в ПИРО, се наблюдават следните промени:

- Забелязва се устойчив ръст при индикатора „Произведена продукция“, който през 2022 г. достига до 26 860 лв. Това е увеличение от 45,3% (14 692 лв.) спрямо отчетената базова стойност (12 168 лв.);
- Постигнат е индикаторът, отчитащ дела на нетните приходи от продажби на предприятията спрямо област Велико Търново, като стойността му е 0,57% (2022 г.);
- Въпреки, че средната годишна работна заплата отчита ръст, той е недостатъчен, за да компенсира високите нива на инфлация и натиска върху покупателната способност на населението в общината;

- През 2023 г. в община Сухиндол са реализирани 1 614 нощувки, като те са със 757 нощувки повече от предходната 2022 г. и заложената целева стойност на индикатора е постигната;
- При стойността на индикатора „Дял на населението обслужвано от един общопрактикуващ лекар“ не се забелязва подобрене. Общопрактикуващият лекар обхваща 100% от населението на общината, като неговата натовареност намалява успоредно с броя на населението;
- По данни на Община Сухиндол към 31.12.2023 г. са отчетени 5 обществени сгради с внедрени мерки за енергийна ефективност;
- Индикаторът, отчитащ загубите на вода по водопреносната мрежа, отбелязва неблагоприятни стойности през 2023 г. (54,95%), които са по-високи от отчетените през 2022 г.;
- По индикатора „Реализирани проекти за опазване на околната среда“ се отчита нулева стойност през 2023 г., тъй като той е постигнат в предходната година от изпълнението на ПИРО Сухиндол 2021-2027 г.

В **Таблица 7** е представен напредъкът по всички индикатори. Следва да се подчертае, че след стойността на индикатора в скоби е означена годината, за която се отнася стойността.

Таблица 7. Постигнат напредък по индикаторите за резултат на ПИРО към 2023 година

| Индикатор | Мерна единица | Източник на информация | Базова стойност | Междинна стойност (2023 г.) ³ | Целева стойност (2027 г.) | |
|---|--|------------------------|-----------------------|--|---------------------------|--------|
| Стратегическа цел 1. Икономически подем и повишаване на жизнения стандарт | | | | | | |
| 1 | Произведена продукция | хил. лв. | НСИ | 12 168 (2018 г.) | 26 860 (2022 г.) | 18 000 |
| 2 | Дял на нетните приходи от продажби на предприятията спрямо област Велико Търново | % | НСИ | 0,36% (2018 г.) | 0,57% (2022 г.) | 0,5% |
| 3 | Ръст по отношение на средната годишна работна заплата | лв. | НСИ | 8 928 (2018 г.) | 12 810 (2022 г.) | 12 500 |
| Стратегическа цел 2. Балансирано развитие на общината, подобряване достъпа до услуги и развитие на туристическия потенциал | | | | | | |
| 1 | Реализирани нощувки на територията на общината | бр. | Община Сухиндол; НСИ | 0 (2020 г.) | 1 164 (2023 г.) | 1 000 |
| 2 | Дял от населението обслужвано от един общопрактикуващ лекар | % | НСИ | 100% | 100% (2022 г.) | 33,30% |
| Стратегическа цел 3. Качествена инфраструктура, свързаност и интегрираност, опазване на природните дадености | | | | | | |
| 1 | Брой обществени сгради с внедрени мерки за ЕЕ | бр. | Община Сухиндол | 0 (2020 г.) | 5 (2023 г.) | 5 |
| 2 | Загуби по водопреносната мрежа | % | ВиК | 59,87% | 55% (2023 г.) | 50% |
| 3 | Реализирани проекти за опазване на околната среда | бр. | Община Сухиндол; ИСУН | неприложимо | 0 (2023 г.) | 4 |

Източник: по данни на НСИ, Община Сухиндол, ВиК – Йовковци – ООД, ДБТ – гр. Павликени, ИСУН, собствени изчисления

При индикаторите за резултат и индикаторите за продукт, където е отчетена нулева междинна стойност за 2023 г., означава, че по съответния индикатор не се наблюдава напредък.

³ Освен, ако не е отбелязана друга година.

При индикаторите, измерващи напредъка по постигане на заложените приоритети в ПИРО, се наблюдават следните промени:

- Индикаторът, отчитащ „Заетите лица в нефинансовите предприятия“, по данни на НСИ през 2022 г. достига 230 заети лица и достига заложената целева стойност;
- Регистрираните земеделски стопани отново отбелязват по-ниска междинна стойност от базовата, но тя е по-висока спрямо 2022 г.;
- Индикаторът „Произведена продукция на 1000 д.“ постига целевата стойност и достига до 13 648 хил. лв. Причина за драстичното увеличение на стойността на индикатора е освен нарастването на произведената продукция и постоянно намаляващото население;
- Броят на предприятията в общината се увеличава и достига до 86 през 2022 г., с което се постига заложената целева стойност;
- През 2023 г. са подкрепени три предприятия, което не позволява на индикатора да достигне заложената целева стойност от десет предприятия;
- Драстично се увеличава нивото на безработица през 2023 г. Стойността на индикатора достига до 16,13%, което е с 2,13% повече от отчетената базова стойност и с 5% повече от предходната 2022 г. Отчетената междинна стойност през 2023 г. значително отдалечава индикатора от заложената целева стойност;
- Туристическите атракции, включени в Единната система за туристическа информация (ЕСТИ) не се увеличават и продължават да са 3 на брой. В ЕСТИ са обявени две атракции, които към момента на разработването на доклада не са въведени в експлоатация – екопътека „Деветашко плато“ и „Игрище за пейнтбол и игри с възжени атракционни съоръжения“;
- Общата дължина на рехабилитираните пътища е 27,7 км., които обхващат път III-403 и път III-3011;
- Рехабилитираната улична мрежа е с обща дължина от 2,21 км.;
- Общата дължина на новата и рехабилитирана водопреносна мрежа е 1,69 км.;
- Санирани са две общински сгради, където са внедрени и мерки за енергийна ефективност;
- Притеснителни са резултатите на учениците от НВО по БЕЛ. Средният им успех е среден 3,26, което е по-ниска междинна стойност в сравнение с базовата;
- Безработните лица, включени в обучения за професионална квалификация, са 15. Индикаторът не успява да достигне заложената целева стойност от 20 безработни лица на годишна база;
- И през 2023 г. няма заети лица, които да са се възползвали от обучения за професионална квалификация;
- Само двама от общинските служители са повишили квалификацията си през 2023 година. Към 2023 г. общият брой на общинските служители, които са повишили квалификацията си е 10. До постигането на целевата стойност, следва още 50 общински служителя да вземат участие в обучения за повишаване на квалификацията.

В **Таблица 8** е представен напредъкът по всички индикатори за продукт. Тук отново след междинната стойност е записана годината, през която е отчетена.

Таблица 8. Постигнат напредък по индикаторите за продукт на ПИРО към 2023 година

| Индикатор | | Мерна единица | Източник на информация | Базова стойност | Междинна стойност (2023 г.) | Целева стойност (2027 г.) |
|--|---|---------------|---|--------------------|-----------------------------|---------------------------|
| Приоритет 1. Икономически подем, развитие на нови и съществуващи предприятия | | | | | | |
| 1 | Заети лица в нефинансовите предприятия | бр. | НСИ | 199 (2018 г.) | 230 (2022 г.) | 230 |
| 2 | Регистрирани земеделски стопани | бр. | ОДЗ-Велико Търново | 79 (2018 г.) | 69 (2023 г.) | 90 |
| 3 | Произведена продукция на 1000 д. | хил. лв. | НСИ | 5 393 (2018 г.) | 13 648 (2022 г.) | 9000 |
| 4 | Предприятия общо | бр. | НСИ | 67 (2018 г.) | 86 (2022 г.) | 75 |
| 5 | Подкрепени предприятия | бр. | ИСУН; МЗХ, Агенция по вписванията | 0 (2020 г.) | 3 (2023 г.) | 10 |
| 6 | Ниво на безработица | % | НСИ, ДБТ Павликени | 14 (2019 г.) | 16,13% (2023 г.) | 9 |
| Приоритет 2. Целенасочено развитие на туризма и опазване на природните дадености | | | | | | |
| 1 | Създадена туристическа информационна система | бр. | Община Сухиндол | 0 (2020 г.) | 0 | 1 |
| 2 | Разработени туристически маршрути | бр. | Община Сухиндол; ИСУН | 0 (2020 г.) | 0 | 3 |
| 3 | Туристическите фестивали и събития, включени в Единната система за туристическа информация (ЕСТИ) | бр. | ЕСТИ „Регистър на туристическите фестивали и събития“ | 1 (2020 г.) | 1 | 4 |
| 4 | Туристическите атракции, включени в Единната система за туристическа информация (ЕСТИ) | бр. | ЕСТИ „Регистър на туристическите фестивали и събития“ | 3 (2020 г.) | 3 | 6 |
| 5 | Почистени дерета и речни канали | бр. | Община Сухиндол | 0 (2020 г.) | 0 (2023 г.) | 5 |
| Приоритет 3. Социални услуги, развитие на човешкия ресурс, подобряване на селищната и междуселищната инфраструктура | | | | | | |
| 1 | Обща дължина на рехабилитирани пътища | км | Община Сухиндол | 0 (2020 г.) | 27,7 (2023 г.) | 20 |
| 2 | Обща дължина на рехабилитирана улична мрежа | км | Община Сухиндол | 0 (2020 г.) | 2,213 (2023 г.) | 10 |
| 3 | Обща дължина на нова и рехабилитирана водопреносна мрежа | км | Община Сухиндол | 0 (2020 г.) | 1,687 (2023 г.) | 4 |
| 4 | Новоизградена канализационна мрежа | км | Община Сухиндол | 0 (2020 г.) | 0 (2023 г.) | 6 (6)* |
| 5 | Изградена ПСОВ | бр. | Община Сухиндол | 0 (2020 г.) | 0 (2023 г.) | 1 (1)* |
| 6 | Санирани общински сгради с внедрени мерки за енергийна ефективност | бр. | ИСУН; Община Сухиндол | 0 (2020 г.) | 2 (2023 г.) | 10 |
| 7 | Изграден Център за настаняване от семеен тип (ЦНСТ) | бр. | Община Сухиндол | 0 (2020 г.) | 0 (2023 г.) | 1 |

*Годишен доклад за наблюдение на изпълнението на ПИРО Сухиндол 2021-2027 г. за периода
01.01.2023-31.12.2023 г.*

| Индикатор | | Мерна единица | Източник на информация | Базова стойност | Междинна стойност (2023 г.) | Целева стойност (2027 г.) |
|--|---|---------------|--|-----------------|-----------------------------|---------------------------|
| 8 | Дял от населението, подпомагано със социални помощи | % | Община Сухиндол; АСП | 14,5 | Няма налични данни | 12 |
| 9 | Среден успех на учениците по БЕЛ на НВО | оценка | МОН, ИПИ - https://265obshtini.bg/map/385 | 3,51 | 3,26 (2023 г.) | 4 |
| 10 | Безработни лица, включени в обучения за професионална квалификация | бр. | ДБТ Павликени | 0 (2020 г.) | 15 (2023 г.) | 140 |
| 11 | Заети лица, включени в обучения за професионална квалификация | бр. | ДБТ Павликени | 0 (2020 г.) | 0 (2023 г.) | 35 |
| Приоритет 4. Добро управление съвместно със заинтересованите страни | | | | | | |
| 1 | Общински служители с повишена квалификация (с натрупване) | бр. | Община Сухиндол | 0 (2020 г.) | 2 (2023 г.) | 60 |
| 2 | Внедрени добри практики | бр. | Община Сухиндол | 0 (2020 г.) | 1 (2023 г.) | 3 |
| 3 | Участие в проекти за интегрирани териториални инвестиции (ИТИ) със съседни общини | бр. | Община Сухиндол | 0 (2020 г.) | 0 (2023 г.) | 4 |

Източник: по данни на НСИ, Община Сухиндол, ВиК – Йовковци – ООД, ОДЗ – Велико Търново, ДБТ – гр. Павликени, ИСУН, собствени изчисления.

След изложените междинни резултати по отделните индикатори, измерващи напредъка на стратегическите цели и приоритетите, може да се обобщи, че при 36,4% от индикаторите не се отчита напредък, а при 15,2% от тях се забелязва неблагоприятна тенденция за влошаване на стойностите спрямо базовите. При 45,4% от индикаторите се отчита положителен напредък.

4. ДЕЙСТВИЯ, ПРЕДПРИЕТИ ОТ КОМПЕТЕНТНИТЕ ОРГАНИ С ЦЕЛ ОСИГУРЯВАНЕ НА ЕФЕКТИВНОСТ И ЕФИКАСНОСТ ПРИ ИЗПЪЛНЕНИЕТО НА ПИРО

Съгласно чл. 72 от ППЗРР годишните доклади включват в себе си информация за действията, предприети от компетентните органи за осигуряване на ефективност и ефикасност при изпълнението на плана. Те включват следните компоненти:

- мерки за наблюдение и създадените механизми за събиране, обработване и анализ на данни;
- преглед на проблемите, възникнали в процеса на прилагане на плана за интегрирано развитие на общината през годината, както и мерките за преодоляване на тези проблеми;
- мерки за осигуряване на информация и публичност на действията по изпълнение на плана;
- мерки за постигане на необходимото съответствие на ПИРО със секторните политики, планове и програми на територията на общината, включително мерките за ограничаване изменението на климата и за адаптацията към вече настъпилите промени;
- мерки за прилагане принципа на партньорство;
- резултати от извършени оценки към края на съответната година.

Мерки за наблюдение и създадените механизми за събиране, обработване и анализ на данни

Основна мярка за наблюдение изпълнението на ПИРО е чрез предвидените в ЗРР инструменти за това – годишни доклади, междинна оценка, последваща оценка.

Действащите механизми за събиране, обработване и анализ на данните са предопределени от източниците на официална информация у нас, както и механизмите за нейното получаване. В този смисъл формалният механизъм може да се обобщи в следните четири стъпки (дейности):

- съставяне на списък с необходимата информация за изготвяне на годишния доклад и/или междинна/последваща оценка;
- подготовка и изпращане на официални писма до съответните институции с искане за информация и данни;
- след получаване на информацията – систематизиране в единна база данни за целите на доклада/оценката;
- обработка на систематизираните данни и оформяне на резултатите от извършените анализи с тях.

Проблеми, възникнали в процеса на прилагане на ПИРО и мерки за преодоляването им

Проблемите за община Сухиндол през 2023 г. могат да се определят като външни. Те са породени от политическата обстановка в страната и последващият късен прием на националния бюджет за 2023 г. Задържането на по-високи нива на инфлация, както и по-високите пазарни цени, ограничиха възможностите за реализиране на по-голям брой проекти. В допълнение, все още продължава процесът по създаване на законодателна рамка и се разработват указания по съответните програми на Европейския съюз за програмния период 2021-2027 г., което влияе върху възможностите за подаване на проектни предложения за БФП. Въпреки всички предизвикателства, които поднесе 2023 г., община Сухиндол продължава да изпълнява важни инфраструктурни проекти и да стартира изпълнението на други, свързани с рехабилитация на водопроводи в населените места от общината, както и ремонт на общински пътища.

Мерки за осигуряване на информация и публичност на действията по изпълнение на плана

Още с изготвянето на ПИРО е разработена и комуникационна стратегия към него. В нея са описани методите и подходите за взаимодействие с различните заинтересовани страни както в хода на изготвянето на плана, така и при последващата му реализация.

В допълнение, ПИРО е публикуван на сайта на Общината, за да може всеки заинтересован да се запознае с него. Годишният доклад за наблюдение на изпълнението на ПИРО Сухиндол за 2022 г. също е публикуван на сайта на Общината. Предвижда се настоящият доклад също да бъде публикуван.

Други методи за осигуряване на публичност по изпълнението на плана са публикации в медии (онлайн и традиционни) за развитието на проекти, заложи в ПИРО. Настоящият доклад се фокусира върху третата година на изпълнението на ПИРО, като се очаква мерките за публичност да продължат да се разгръщат в пълнота и през следващите години.

Мерки за постигане на необходимото съответствие на плана със секторните политики, планове и програми на територията на общината, включително мерките за ограничаване изменението на климата и за адаптацията към вече настъпилите промени

Съответствието на ПИРО Сухиндол със секторните планове и програми се постига чрез периодичен мониторинг на измененията или приемането на нови стратегически документи, отнасящи се до развитието на територията. За програмния период 2021-2027 година ПИРО е един от първите документи, който задава рамка за разработване на по-детайлни секторни стратегии и програми. В този смисъл може да се заключи, че ПИРО е в пълен синхрон с останалите стратегически документи на местно ниво, включително тези, отнасящи се до климатичните изменения и мерките за борба с тях.

Допълнително, значителна част от средствата, предвидени за реализация на дейности и проекти в ПИРО, се очаква да бъдат привлечени от „европейските програми“. Последните се изготвят в пълен синхрон с националното законодателство и стратегическа рамка. Това гарантира съответствие на ПИРО с останалите стратегически документи на регионално и национално ниво.

Мерки за прилагане принципа на партньорство

Прилагането на принципа на партньорство е гарантиран от изготвената комуникационна стратегия, приложение към ПИРО Сухиндол. В нея са идентифицирани и систематизирани заинтересованите страни и са определени приложимите комуникационни дейности и канали за комуникиране на ПИРО Сухиндол

Резултати от извършени оценки

Към 31.12.2023 г. не са извършвани оценки във връзка с изпълнението на ПИРО Сухиндол. Извършено е наблюдение на изпълнението на ПИРО Сухиндол за 2022 г., посредством годишен доклад.

5. ИЗПЪЛНЕНИЕ НА ПРОЕКТИ, ДОПРИНАСЯЩИ ЗА ПОСТИГАНЕ НА ЦЕЛИТЕ И ПРИОРИТЕТИТЕ НА ПИРО С РАЗМЕРА НА УСВОЕНИТЕ СРЕДСТВА ЗА ОТЧЕТНИЯ ПЕРИОД И ИЗТОЧНИЦИТЕ НА ТЯХНОТО ФИНАНСИРАНЕ

Политическата нестабилност на национално ниво, продължаващото геополитическо напрежение и задържането на по-високи нива на инфлацията, бяха основни фактори през 2023 година. Забавиляят се прием на националния бюджет за 2023 г., предопредели и късния прием на общинските бюджети. Това неминуемо се отрази върху работата на държавната администрация, както и върху планирането и изпълнението на проекти. Стартирането на нови процедури за БФП по европейските програми за периода 2021-2027 г. също се забави, което от една страна е и причина за по-малкия брой проекти на Общината, свързани с европейско финансиране.

Проектите с принос към ПИРО Сухиндол, изпълнени или в процес на изпълнение и оценка през 2023 г., са систематизирани по отделните приоритети.

Напредъкът в изпълнението на ПИРО през 2022 година има количествено измерение от общо **41 отчетени проекта** и инициативи на обща стойност от **21 702 681,50 лв.**, което е с **6 899 922 лв. повече** от предходната 2022 г. Реално изплатените средства (местните инвестиции и трансферите от републиканския бюджет, от програмите на ЕС и други източници) са в размер на **7 577 363,20 лв.**, като сумата е с **2 575 361,30 лв. повече** от изплатената през 2022 г.

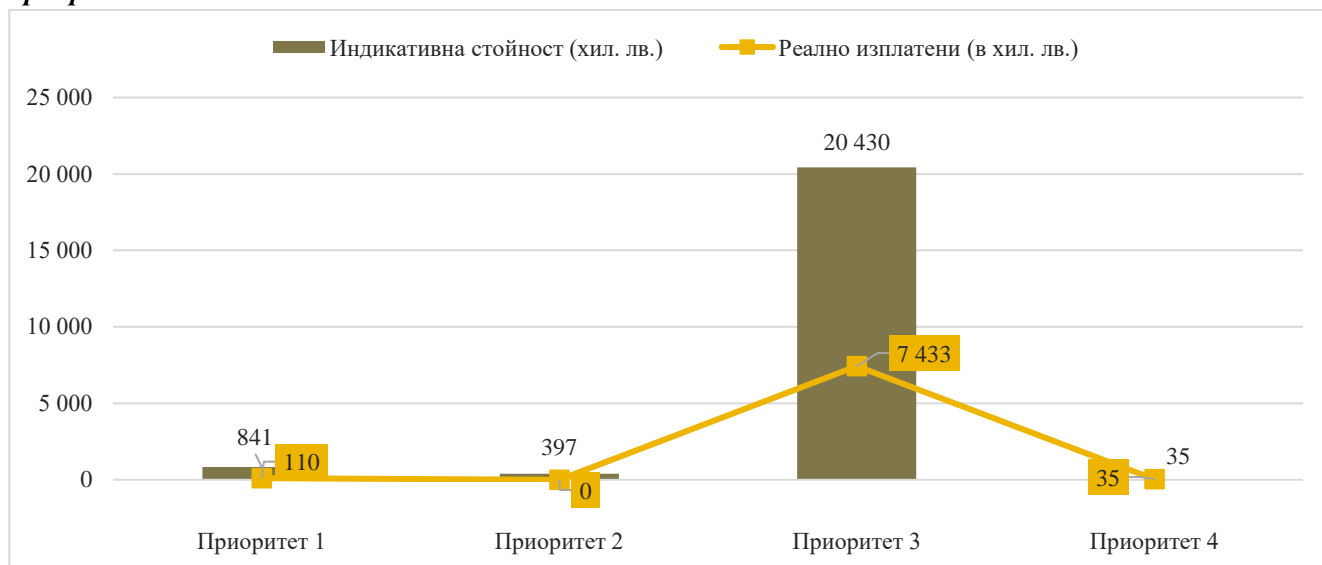
Пълният набор от проекти, реализирани през 2023 година, е посочен с техните параметри, съгласно ППЗРР (включително източник на финансиране и усвоени средства за 2023 г.) в **приложението към годишния доклад** и обхваща:

- проекти, които са изцяло изпълнени в рамките на 2023 г.;
- проекти, които са в процес на изпълнение през 2023. Тук се включват проекти и инициативи, които са започнати преди или продължават през 2023 г. При финансовото отчитане е представена усвоената сума само за 2023 г.

Изпълнението на ПИРО може да се разглежда в 2 направления. Първото е стойността на сключените договори по проектите и инициативите през 2023 г. Второто е реално изплатените средства по тези договори. Това уточнение е важно, защото в края на 2023 г. са сключени договори по отделни програми, но в същото време не са направени плащания по тях. Поради тази причина се отчита разминаване от над 61% между реалното финансово изпълнение, което е в размер на **32,92%** (7 577,4 хил. лв.), и индикативното такова (на база само сключени договори, без плащания по тях), което достига **94,29%** (21 702,7 хил. лв.).

Следващата графика (**Фигура 2**) отразява индикативната стойност и реално изплатените средства по всеки от четирите приоритета. С изключение на Приоритет 2, по всички останали са изплатени средства. С най-голям индикативен бюджет (20 430 хил. лв.) и най-много изплатени средства (7 433 хил. лв.) е Приоритет 3. По Приоритет 1 реално изплатените средства са 110 хил. лв., а индикативната стойност е в размер на 841 хил. лв. По Приоритет 4 индикативната стойност и реално изплатените средства са идентични – 35 хил. лв. По Приоритет 2 заложеният индикативен бюджет е 397 хил. лв., но през 2023 г. не са изплатени суми.

Фигура 2. Индикативна стойност и реално изплатени средства по проекти в община Сухиндол, по приоритети за 2023 г.



Източник: Община Сухиндол, ИСУН, собствени изчисления

През отчетния период 01.01.-31.12.2023 г. изпълнението на проекти в община Сухиндол е насочено към подобряване на селищната и междуселищната инфраструктури – проект „Рехабилитация и реконструкция на част от уличната мрежа на гр. Сухиндол“ (обхваща 4 улици), „Рехабилитация на водопроводи в населени места от община Сухиндол“, „Ремонт на общински път VTR 2206 от км 7+308 до км 8+010“, „Реконструкция на ВиК мрежа в гр. Сухиндол“. През 2023 г. Общината реализира и проекти за предоставяне на интегрирани социални слуги – „Грижа в дома“ и „Топъл обяд“. Изпълняват се дейности и инициативи за повишаване качеството на градската среда и образователната инфраструктура.

През 2023 г. при изпълнението на отделните приоритети за развитие се наблюдава известен дисбаланс, както и различия, които отразяват **Фигура 3** и **Фигура 4**.

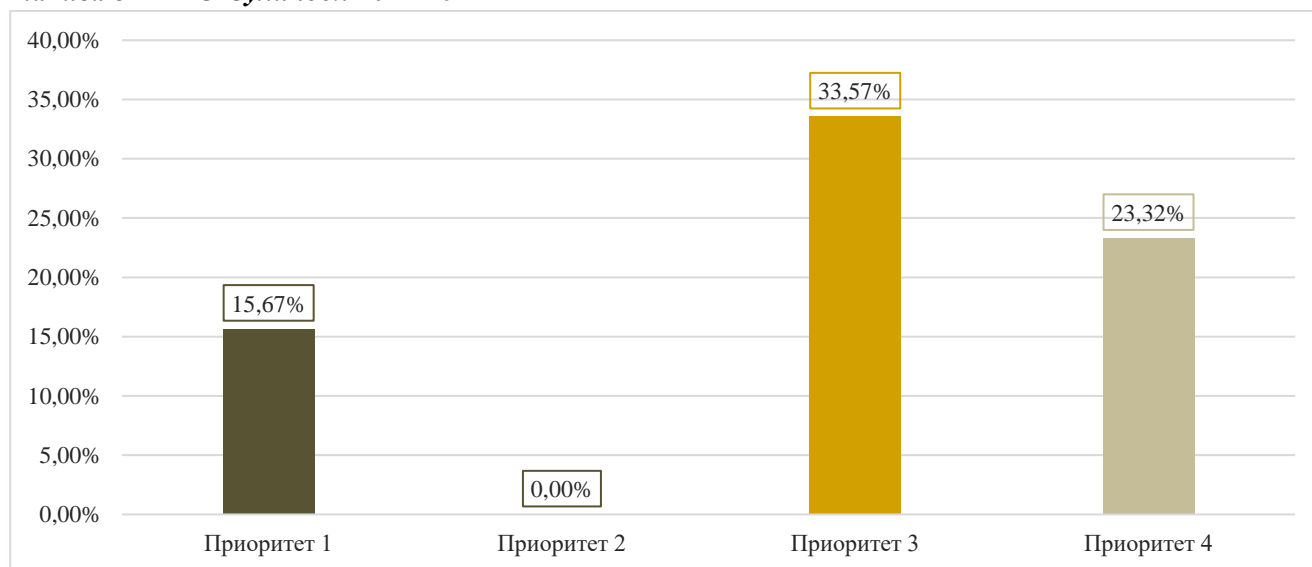
По Приоритет 1 **„Икономически подем, развитие на нови и съществуващи предприятия“** през 2023 г. са отчетени 3 проекта със средна стойност от 280,35 хил. лв. Изпълнението на приоритета през 2023 г. е **15,67%**. С принос към реално изплатените средства през 2023 г. са два проекта за предоставяне на безвъзмездна финансова помощ – „Инвестиции в земеделска техника и съоръжения в стопанството на ЗП Георги Георгиев“, както и проектът за закупуване на техника и оборудване на кравеферма, който ще повиши конкурентоспособността на дружеството „Златна буца“ ООД. През 2023 г. е стартиран още един проект на частно лице, който е с голям индикативен бюджет и ще допринесе за доброто изпълнение на приоритета през следващата година. Проектите се финансират по Програма за развитие на селските райони 2014-2020.

Приоритет 2 **„Целенасочено развитие на туризма и опазване на природните дадености“** включва един проект – „Новите български вина, произведени със селекция от дрожди от местни лозя“, който има индикативна стойност от 396,85 хил. лв., но тъй като проектът е стартиран през 2023 г., към момента не са изплатени средства по него. Целта е да се произведат типични регионални вина, които да са с по-голяма добавена стойност, качество и изразени характеристики. Чрез този автентичен и конкурентен продукт ще се допринесе и за развитието на туризма. Изпълнението на приоритета през 2023 г. е с **нулева стойност**, поради факта, че няма изплатен финансов ресурс.

Най-много проекти са осъществени по Приоритет 3 „Социални услуги, развитие на човешкия ресурс, подобряване на селищната и междуселищната инфраструктура“ – 33 проекта със средна стойност от 619,10 хил. лв. Това е и приоритетът с най-добро изпълнение през 2023 г. – **33,57%**. По него се изпълняват мащабни проекти, свързани с рехабилитация на общинската улична и пътна мрежа, ремонт на общински пътища и рехабилитация на водопроводи в населени места от община Сухиндол. С най-значителен финансов ресурс са проектите за „Рехабилитация на водопроводи в населени места от Община Сухиндол“ (гр. Сухиндол и с. Коевци), „Ремонт на общински път VTR 2206 в участъка от км 7+308 до км 8+010“, „Укрепване и възстановяване на път VTR2206 от км 5+ до км 5+5 и определяне територия за геозащитни дейности в свлачищен район VTR 32.7295.1, землище на гр. Сухиндол“, „Ремонт и подмяна на съществуващ водопровод в с. Бяла река“. Към приоритета се включват и социалните инициативи за предоставяне на топъл обяд в общината, както и предоставянето на почасова мобилна услуга „Грижа в дома“.

Към Приоритет 4 „Добро управление съвместно със заинтересованите страни“ попадат 4 проекта, свързани със закупуване на необходимото техническо оборудване за структурите на административната инфраструктура в общината. Средната стойност на проектно предложение е 8,63 хил. лв. Финансовото изпълнение на приоритета през 2023 г. е в размер на **23,32%**.

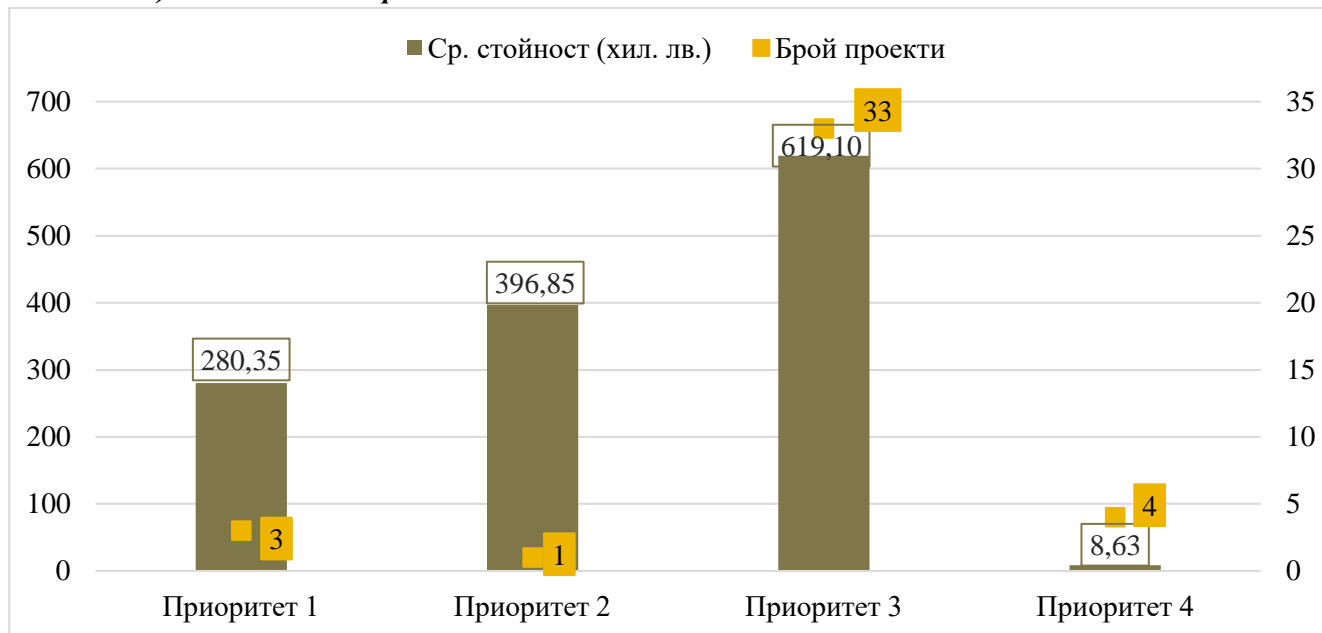
Фигура 3. Изпълнението на приоритетите спрямо реално изплатените средства и заложените такива в ПИРО Сухиндол 2021-2027



Източник: Община Сухиндол, ИСУН, собствени изчисления

Общото изпълнение за периода 01.01.2023-31.12.2023 г. е **41** изпълнени или текущи проекта със средна стойност от **1 304,93** хил. лв.

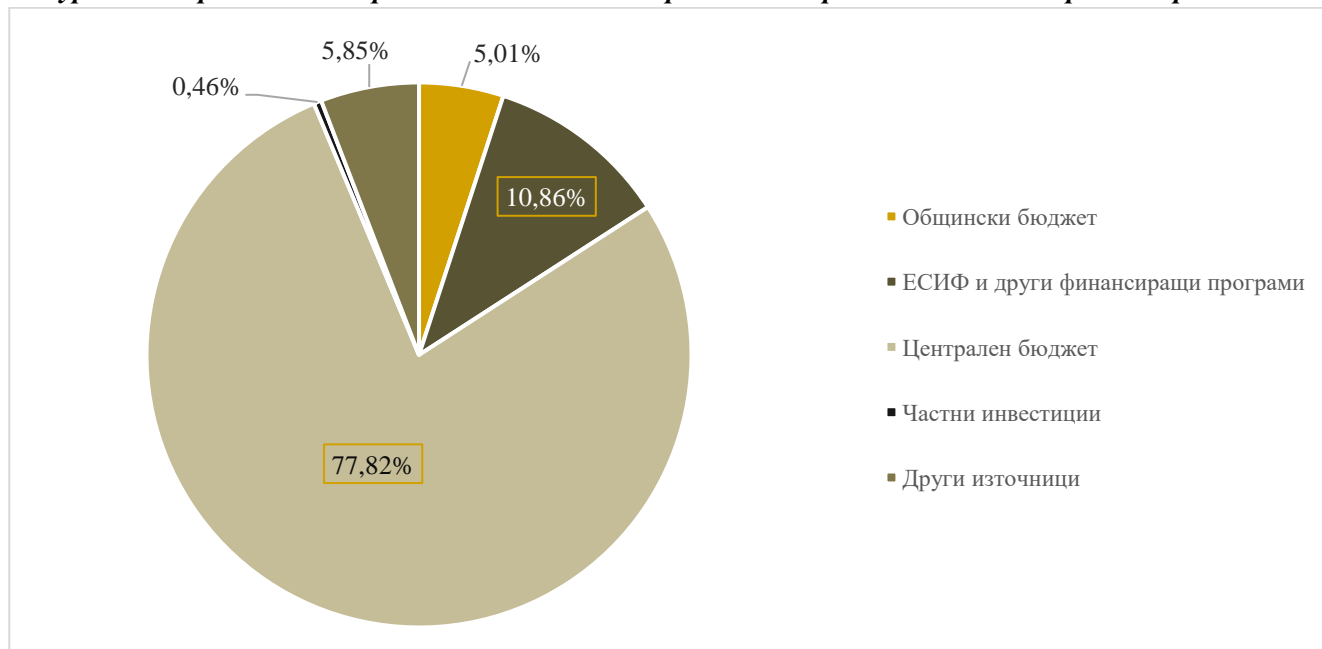
Фигура 4. Средна стойност на текущите и изпълнени през 2023 година проекти (по индикативни стойности) по заложен мерки



Източник: по данни на Община Сухиндол, ИСУН, собствени изчисления

През 2023 г. изплатените финансови средства не са разпределени равномерно спрямо източниците на финансиране. Най-голям финансов ресурс е постъпил от централния бюджет – **77,82%** (5 897,05 хил. лв.). Приносът на средствата от ЕСИФ през 2023 г. са в размер на **10,86%**, което е с 2,89% по-малко в сравнение с 2022 г. През 2023 г. се увеличава приносът на общинския бюджет и на средствата, постъпили от „други източници на финансиране“, като съответно те достигат стойности от **5,01%** и **5,85%**. Делът на частните инвестиции е незначителен – **0,46%**.

Фигура 5. Разпределение на реално изплатените средства според източника на финансиране за 2023



Източник: по данни на Община Сухиндол, ИСУН, собствени изчисления

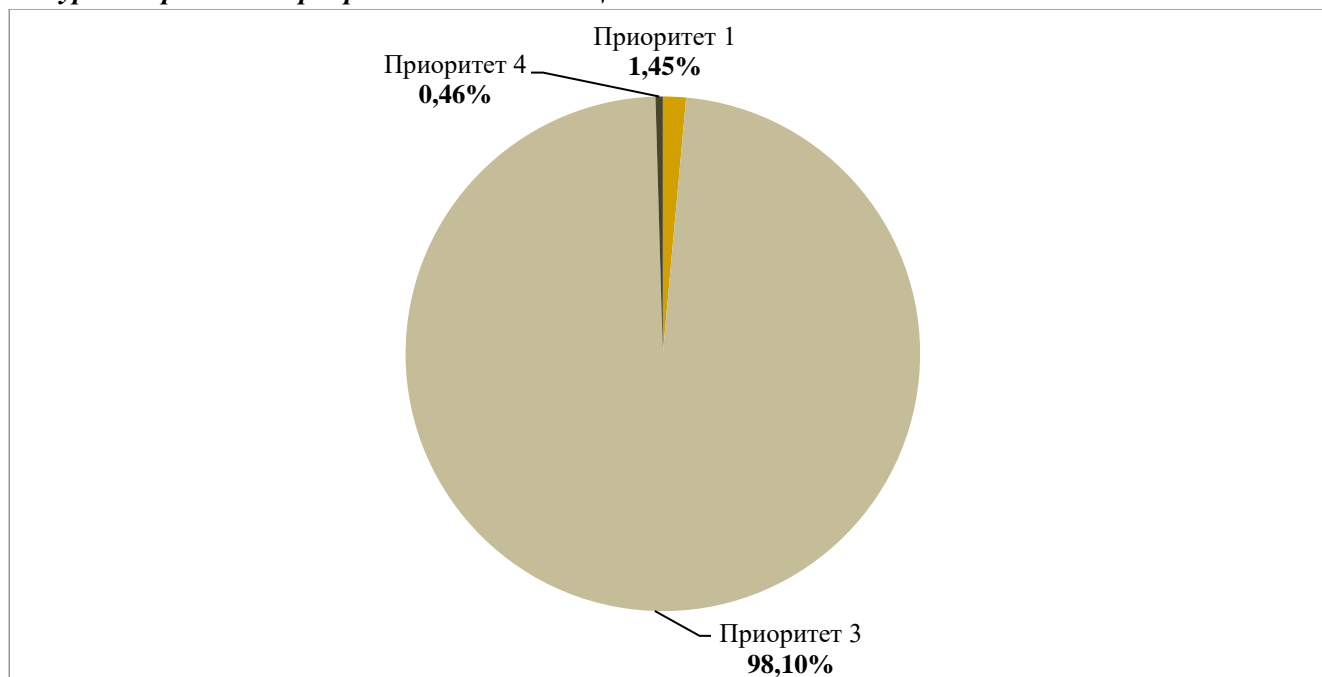
Таблица 9. Реално финансово изпълнение по приоритети за 2023 г. спрямо заложеното в ПИРО

| Приоритет/ мярка | Индикативна стойност (хил. лв.) | Брой проекти | Ср. стойност (хил. лв.) | Реално изплатени (хил. лв.) | Заложени в ПИРО (хил. лв.) | % на изпълнение |
|---|---------------------------------------|-----------------|----------------------------|-----------------------------------|----------------------------------|--------------------|
| Приоритет 1: Повишаване на конкурентоспособността на местната икономика на основата на наличния потенциал и подкрепа за заетостта | 841,06 | 3 | 280,35 | 109,66 | 700 | 15,67% |
| Приоритет 2: Изграждане на техническите инфраструктури, благоустройство на населените места в общината и опазване на околната среда | 396,85 | 1 | 396,85 | 0,00 | 27 | 0,00% |
| Приоритет 3: Развити и достъпни образователни, здравни, социални, културни услуги и младежки и спортни дейности | 20 430,25 | 33 | 619,10 | 7 433,18 | 22 143 | 33,57% |
| Приоритет 4: Добро управление съвместно със заинтересованите страни и гражданите | 34,52 | 4 | 8,63 | 34,52 | 148 | 23,32% |
| ОБЩО ЗА ПИРО 2021-2027 | 21 702,7 | 41 | 1 304,93 | 7 577,4 | 23 018 | 32,92% |

Източник: по данни на Община Сухиндол, ИСУН, собствени изчисления

През 2023 г. отчетът показва, че с изключение на Приоритет 2, всички останали приоритети допринасят за доброто финансово изпълнение на ПИРО Сухиндол. На **Фигура 6** може да се види финансовият принос на отделните приоритети, който е значително дисбалансиран. С най-голям и основен принос за общото изпълнение е Приоритет 3 – **98,10%**. Приоритет 1 и Приоритет 4 влияят върху изпълнението на ПИРО с по-малко от **2%** от общия размер на реализираните средства. Приоритет 2 не фигурира в следващата графика, тъй като по него няма реализирани средства и респективно не допринася за изпълнението на ПИРО.

Фигура 6. Принос на приоритетите към общото изпълнение на ПИРО за 2023 година



Източник: по данни на Община Сухиндол, ИСУН, собствени изчисления

* Приоритет 2 не е визуализиран на графиката, защото по него няма изплатен финансов ресурс.

6. ЗАКЛЮЧЕНИЯ И ПРЕДЛОЖЕНИЯ ЗА ПОДОБРЯВАНЕ НА РЕЗУЛТАТИТЕ ОТ НАБЛЮДЕНИЕТО НА ПИРО

Общите заключения по отношение изпълнението на ПИРО са, както следва:

- Населението в община Сухиндол намалява със 7,13% за периода 2021-2022 г.
- Смъртността през 2022 г. намалява и коефициентът на естествен прираст подобрява стойността си с 11,47%, като достига до -18%.
- Бързият темп, с който населението застарява, влияе върху възрастовата структура на населението. Коефициентът на възрастова зависимост се увеличава с 11,92%, а коефициентът на демографско заместване намалява и през 2022 г. всеки 100 души излизащи от трудоспособна възраст, биват заместени от приблизително 65 „млади“ хора.
- Отчита се ръст при всички икономически показатели. Най-висок е при „Произведената продукция“ (78,6%) и „Нетните приходи от продажби“ (77,3%).
- Увеличава се безработицата в общината - с 5%. През 2023 г. безработните лица се увеличават с 14 души. Коефициентът на безработица достига до 16,1%.
- Заетостта през 2023 г. се увеличава, предимно в секторите „Селско, горско и рибно стопанство“ и „Преработваща промишленост“.
- В общината съществува потенциална заплаха населението да остане без здравно обслужване, в случай, че настъпи форсмажорна ситуация с броя на лекарите и лекарите по дентална медицина.
- Намаляващият трудоспособен контингент, застаряващото население и ниската раждаемост са едни от основните проблеми за община Сухиндол. Задълбочаването им би довело до сериозни проблеми за пазара на труда.
- Отчетените междинни резултати по отделните индикатори, измерващи напредъка на стратегическите цели и приоритетите, показват, че при 45% от тях има положителен напредък. При 36,4% от индикаторите не се отчита напредък, а при 15,2% от тях се забелязва влошаване на стойностите спрямо базовите.
- Постигнат е индикаторът, отчитащ дела на нетните приходи от продажби на предприятията спрямо област Велико Търново. Индикаторите „Заети лица в нефинансовите предприятия“, „Произведена продукция на 1000 д.“ и „Реализирани нощувки на територията на общината“ също достигат заложената целева стойност.
- Задоволителни са и междинните стойности на индикаторите, отчитащи рехабилитираните пътища, улична и водопреносна мрежи.
- Индикативното финансово изпълнение през 2023 г. е с 68,2% по-добро от предходната 2022 г. и с 66% спрямо реалното такова.
- През 2023 г. при изпълнението на отделните приоритети за развитие, заложен в ПИРО, се наблюдават известни различия. За доброто финансово изпълнение на ПИРО Сухиндол допринасят всички приоритети, с изключение на Приоритет 2. Основен принос към общото изпълнение има Приоритет 3, по който се реализират и най-много проекти.
- От източниците на финансиране, най-голям принос има националният бюджет – 77,82%. През 2023 г. се отчита ръст в приноса на общинския бюджет и средствата, получени от „Други източници на финансиране“.
- С оглед на предизвикателствата и ограниченията на средата пред изпълнението на ПИРО Сухиндол през 2023 г., може да се обобщи, че общото изпълнение е много добро – 32,92% реално изплатени средства и 94,29% по обща индикативна стойност.
- Важно е в следващите години от изпълнението на плана Община Сухиндол да е активен участник в подаването на проектни идеи, чрез които ще бъдат постигнати заложените такива в ПИРО. В допълнение, трябва да продължи с осъществяването на важни

инфраструктурни проекти, които ще допринесат за подобряване условията на живот в общината.

На този етап са изложени препоръки, които следва да се имат предвид, при извършване на актуализация на ПИРО Сухиндол. Препоръчително е настоящата структура на доклада да бъде продължена и в следващите години, за да може по-лесно да се проследява напредъка на ПИРО Сухиндол. В допълнение, единната структура ще подпомогне по-качествено, лесно и пълно разработване на предстоящите междинна и последваща оценки на ПИРО.

7. ПРИЛОЖЕНИЯ

Приложение 1. Реализирани проекти и дейности във връзка с изпълнението на ПИРО Сухиндол за периода 01.01-31.12.2023 г.

Приложение 1. Реализирани проекти и дейности във връзка с изпълнението на ПИРО Сухиндол през 2023 г.

| № | Проект/инициатива | Стойност (хил. лв.) | Реално изплатени (2023) | Източник на финансиране | Разпределение на финансовите средства | | | | | Период за реализация | | | | |
|---|---|------------------------|-------------------------------|----------------------------|---------------------------------------|---|---------------------|----------------------|--------------------|-------------------------|------|------|------|-------|
| | | | | | Общински бюджет | ЕСИФ и други финансиращи програми | Централен бюджет | Частни инвестиции | Други източници | <2021 | 2021 | 2022 | 2023 | 2023< |
| Приоритет 1. Икономически подем, развитие на нови и съществуващи предприятия | | 841,06 | 109,66 | | 0,00 | 63,63 | 11,23 | 34,80 | 0,00 | | | | | |
| 1 | Проект „Инвестиции в земеделска техника и съоръжения за обновяване и развитие на наличните материални активи и осигуряване на възможности за производство на биологични земеделски продукти в стопанството на ЗП Георги Христов Георгиев“ | 69,61 | 69,26 | ПРСР | | 29,29 | 5,17 | 34,80 | | | | | | |
| 2 | Проект „Закупуване на земеделска техника“ | 380,21 | 0,00 | ПРСР | | 0,00 | 0,00 | 0,00 | | | | | | |
| 3 | Проект „Въвеждане на автоматизирана система за доене, управление и наблюдение на стадото и закупуване на техника и оборудване за кравеферма“ | 391,24 | 40,40 | ПРСР | | 34,34 | 6,06 | 0,00 | | | | | | |
| Приоритет 2. Целенасочено развитие на туризма и опазване на природните дадености | | 396,85 | 0,00 | | 0,00 | 0,00 | 0,00 | 0,00 | 0,00 | | | | | |
| 1 | Проект „Новите български вина, произведени със селекция дрожди от местни лозя“ | 396,85 | 0,00 | ПРСР | | 0,00 | 0,00 | | | | | | | |

Приложение 1. Реализирани проекти и дейности във връзка с изпълнението на ПИРО Сухиндол през 2023 г.

| № | Проект/инициатива | Стойност (хил. лв.) | Реално изплатени (2023) | Източник на финансиране | Разпределение на финансовите средства | | | | | Период за реализация | | | | |
|--|---|------------------------|-------------------------------|----------------------------|---------------------------------------|---|---------------------|----------------------|--------------------|-------------------------|------|------|------|-------|
| | | | | | Общински бюджет | ЕСИФ и други финансиращи програми | Централен бюджет | Частни инвестиции | Други източници | <2021 | 2021 | 2022 | 2023 | 2023< |
| Приоритет 3. Социални услуги, развитие на човешкия ресурс, подобряване на селищната и междуселищната инфраструктура | | 20 430,25 | 7 433,18 | | 375,84 | 759,14 | 5 855,20 | 0,00 | 443,00 | | | | | |
| 1-2 | Изграждане на детски съоръжения, гр. Сухиндол - 2 дейности | 8,08 | 8,08 | ЦБ | | | 8,08 | | | | | | | |
| 3-6 | Закупуване на климатик - 4 дейности | 13,71 | 13,70 | ЦБ | | | 13,70 | | | | | | | |
| 7 | Доставка на ел. табла и улично енергоспестяващо осветление, гр. Сухиндол | 17,99 | 5,00 | ЦБ | | | 5,00 | | | | | | | |
| 8 | Основен ремонт на ул. „Винолей“ (от о.т. 253 до о.т. 247) по проект „Рехабилитация и реконструкция на част от общинска улична мрежа в община Сухиндол“, гр. Сухиндол | 161,78 | 86,33 | ПРСР, ОБ | 0,38 | 85,96 | | | | | | | | |
| 9 | Основен ремонт на ул. „Г. С. Раковски“ (от о.т. 279 до о.т. 179) по проект „Рехабилитация и реконструкция на част от общинска улична мрежа в община Сухиндол“, гр. Сухиндол | 661,20 | 346,70 | ПРСР, ОБ | 1,71 | 344,98 | | | | | | | | |
| 10 | Основен ремонт на ул. „Опълченска“ (от о.т. 283 до о.т. 286) по проект „Рехабилитация и реконструкция на част от общинска улична мрежа в община Сухиндол“, гр. Сухиндол | 174,53 | 90,42 | ПРСР, ОБ | 0,39 | 90,02 | | | | | | | | |

Приложение 1. Реализирани проекти и дейности във връзка с изпълнението на ПИРО Сухиндол през 2023 г.

| № | Проект/инициатива | Стойност (хил. лв.) | Реално изплатени (2023) | Източник на финансиране | Разпределение на финансовите средства | | | | | Период за реализация | | | | | |
|----|--|------------------------|-------------------------------|----------------------------|---------------------------------------|---|---------------------|----------------------|--------------------|-------------------------|------|------|------|-------|--|
| | | | | | Общински бюджет | ЕСИФ и други финансиращи програми | Централен бюджет | Частни инвестиции | Други източници | <2021 | 2021 | 2022 | 2023 | 2023< | |
| 11 | Основен ремонт на ул. „Хаджи Димитър“ (от о.т. 404 до о.т. 401) по проект „Рехабилитация и реконструкция на част от общинска улична мрежа в община Сухиндол“, гр. Сухиндол | 87,57 | 46,13 | ПРСР, ОБ | 0,20 | 45,93 | | | | | | | | | |
| 12 | Проект „Грижа в дома община Сухиндол“ | 126,38 | 90,49 | ПРЧР | | 74,35 | 16,13 | | | | | | | | |
| 13 | Проект „Топъл обяд в община Сухиндол“ | 246,24 | 131,00 | ПХОМП | | 117,90 | 13,10 | | | | | | | | |
| 14 | Проект „Укрепване и възстановяване на път VTR2206 от км 5+ до км 5+5 и определяне територия за геозащитни дейности в свлачищен район VTR 32.7295.1, землище на гр. Сухиндол“, гр. Сухиндол | 8 813,93 | 2 694,27 | ЦБ | | | 2 694,27 | | | | | | | | |
| 15 | Ремонт и подмяна на съществуващ водопровод в с. Бяла река | 5 682,11 | 2 488,88 | ЦБ, ОБ | 365,13 | | 2 123,75 | | | | | | | | |
| 16 | ул. „Г. С. Раковски“, гр. Сухиндол, инженеринг | 228,16 | 0,00 | ЦБ, ОБ | 0,00 | | 0,00 | | | | | | | | |
| 17 | ул. „Винолей“, гр. Сухиндол, инженеринг | 30,54 | 0,00 | ЦБ, ОБ | 0,00 | | 0,00 | | | | | | | | |
| 18 | Изграждане на фитнес уреди на открито за общинска спортна площадка, гр. Сухиндол | 12,77 | 12,77 | ЦБ | | | 12,77 | | | | | | | | |
| 19 | Проект „Рехабилитация на водопроводи в населени места от Община Сухиндол“ | 1 848,20 | 0,00 | ПРСР | | 0,00 | 0,00 | | | | | | | | |
| 20 | Ремонт на общински път VTR 2206 в участъка от км 7+308 до км 8+010, гр. Сухиндол | 1 270,45 | 599,38 | ЦБ | | | 599,38 | | | | | | | | |

Приложение 1. Реализирани проекти и дейности във връзка с изпълнението на ПИРО Сухиндол през 2023 г.

| № | Проект/инициатива | Стойност (хил. лв.) | Реално изплатени (2023) | Източник на финансиране | Разпределение на финансовите средства | | | | | Период за реализация | | | | | |
|--|--|---------------------|-------------------------|-------------------------|---------------------------------------|-----------------------------------|------------------|-------------------|-----------------|----------------------|------|------|------|-------|--|
| | | | | | Общински бюджет | ЕСИФ и други финансиращи програми | Централен бюджет | Частни инвестиции | Други източници | <2021 | 2021 | 2022 | 2023 | 2023< | |
| 21 | Поставяне на система за видеонаблюдение и контрол на общинска спортна площадка, гр. Сухиндол | 9,94 | 9,94 | ЦБ | | | 9,94 | | | | | | | | |
| 22 | Закупуване на отоплително съоръжение, гр. Сухиндол | 226,56 | 0,00 | ЦБ | | | 0,00 | | | | | | | | |
| 23 | Закупуване на компютърна система, с. Горско Косово | 1,25 | 1,25 | ЦБ | | | 1,25 | | | | | | | | |
| 24 | Придобиване на огнеупорна врата за парно помещение, с. Горско Косово | 6,65 | 6,65 | ЦБ | | | 6,65 | | | | | | | | |
| 25 | Закупуване на косачки | 5,00 | 5,00 | ЦБ | | | 5,00 | | | | | | | | |
| 26 | Закупуване на ремарке | 11,76 | 11,76 | ЦБ | | | 11,76 | | | | | | | | |
| 27 | Придобиване на четка за метене на улици за трактор, гр. Сухиндол | 21,84 | 21,84 | ЦБ | | | 21,84 | | | | | | | | |
| 28 | Придобиване на прикачен инвентар | 8,03 | 8,03 | ОБ | 8,03 | | | | | | | | | | |
| 29 | Закупуване на моторни триони | 10,00 | 10,00 | ЦБ | | | 10,00 | | | | | | | | |
| 30 | Поставяне на система за видеонаблюдение, гр. Сухиндол | 6,57 | 6,57 | ЦБ | | | 6,57 | | | | | | | | |
| 31 | Реконструкция на ВиК мрежа, гр. Сухиндол | 413,00 | 413,00 | Други източници | | | | | 413,00 | | | | | | |
| 32 | Изграждане на водоснабдителната мрежа, гр. Сухиндол | 30,00 | 30,00 | Други източници | | | | | 30,00 | | | | | | |
| 33 | Поддръжка на пътища от републиканската пътна мрежа на територията на община Сухиндол | 296,02 | 296,02 | ЦБ | | | 296,02 | | | | | | | | |
| Приоритет 4. Добро управление съвместно със заинтересованите страни | | 34,52 | 34,52 | | 3,90 | 0,00 | 30,62 | 0,00 | 0,00 | | | | | | |
| 1 | Придобиване на пазарни щандове, гр. Сухиндол | 19,04 | 19,04 | ЦБ | | | 19,04 | | | | | | | | |
| 2 | Закупуване на лаптопи | 4,80 | 4,80 | ЦБ | | | 4,80 | | | | | | | | |

Приложение 1. Реализирани проекти и дейности във връзка с изпълнението на ПИРО Сухиндол през 2023 г.

| № | Проект/инициатива | Стойност (хил. лв.) | Реално изплатени (2023) | Източник на финансиране | Разпределение на финансовите средства | | | | | Период за реализация | | | | |
|------------------------|---------------------------------------|------------------------|-------------------------------|----------------------------|---------------------------------------|---|---------------------|----------------------|--------------------|-------------------------|------|------|------|-------|
| | | | | | Общински бюджет | ЕСИФ и други финансиращи програми | Централен бюджет | Частни инвестиции | Други източници | <2021 | 2021 | 2022 | 2023 | 2023< |
| 3 | Закупуване на климатици, гр. Сухиндол | 6,79 | 6,79 | ЦБ | | | 6,79 | | | | | | | |
| 4 | Закупуване на шатри, гр. Сухиндол | 3,90 | 3,90 | ОБ | 3,90 | | | | | | | | | |
| ОБЩО ИЗПЪЛНЕНИЕ | | 21 702,68 | 7 577,36 | | 379,74 | 822,77 | 5 897,05 | 34,80 | 443,00 | | | | | |