



ОБЩИНА СУХИНДОЛ

ГОДИШЕН ДОКЛАД ЗА НАБЛЮДЕНИЕ
НА ИЗПЪЛНЕНИЕТО НА ПИРО 2021-2027 Г.
НА ОБЩИНА СУХИНДОЛ
ЗА ПЕРИОДА
01.01.2022 - 31.12.2022 Г.

СЪДЪРЖАНИЕ

Съдържание	2
Списък на фигурите	3
Списък на използваните съкращения.....	4
1. Въведение	5
2. Общи условия за изпълнение на ПИРО 2021-2027 и в частност промените в социално-икономическите условия на общината	7
Демографско развитие на общината	7
Икономическо развитие на общината	9
Пазар на труда в общината.....	10
Социално развитие.....	10
3. Постигнат напредък по изпълнението на целите и приоритетите на плана за интегрирано развитие на общината въз основа на индикаторите за наблюдение	12
4. Действията, предприети от компетентните органи с цел осигуряване на ефективност и ефикасност при изпълнението на ПИРО	16
5. Изпълнение на проекти, допринасящи за постигане на целите и приоритетите на ПИРО с размера на усвоените средства за отчетния период и източниците на тяхното финансиране	18
6. Заключение и предложения за подобряване на резултатите от наблюдението на ПИРО.....	23
Приложения.....	24

СПИСЪК НА ФИГУРИТЕ

Фигура 1. Хронология на разработването и отчитането на ПИРО	6
Фигура 2. Индикативна стойност и реално изплатени средства по проекти в община Сухиндол, по приоритети за 2022 г.....	18
Фигура 3. Изпълнението на приоритетите спрямо реално изплатените средства и заложените такива в ПИРО Сухиндол 2021-2027	20
Фигура 4. Средна стойност на текущите и изпълнени през 2022 година проекти (по индикативни стойности) по заложен мерки	20
Фигура 5. Разпределение на реално изплатените средства според източника на финансиране за 2022 г.....	21
Фигура 6. Принос на приоритетите към общото изпълнение на ПИРО за 2022 година	22

СПИСЪК НА ТАБЛИЦИТЕ

Таблица 1: Основни демографски показатели за община Сухиндол и област Велико Търново за 2020 и 2021 г.....	8
Таблица 2. Ключови икономически показатели на община Сухиндол	9
Таблица 3. Състояние на пазара на труда по данни на Агенцията по заетостта	10
Таблица 4. Ключови показатели в областта на образованието	11
Таблица 5. Социални услуги в община Сухиндол и техният капацитет към 2022 година.....	11
Таблица 6. Постигнат напредък по индикаторите за резултат на ПИРО към 2022 година.....	13
Таблица 7. Постигнат напредък по индикаторите за продукт на ПИРО към 2022 година.....	14
Таблица 8. Разпределение на реализираните и реализиращите се проекти за 2022 г.....	21

СПИСЪК НА ИЗПОЛЗВАНИТЕ СЪКРАЩЕНИЯ

АСП	Агенция за социално подпомагане
ГД	Годишен доклад
ДБТ	Дирекция „Бюро по труда“
ДМА	Дълготрайни материални активи
ЕСИФ	Европейските структурни и инвестиционни фондове
ИСУН	Информационна система за управление и наблюдение на Структурните инструменти на ЕС в България
НСИ	Национален статистически институт
ОП	Оперативна програма
ПИРО	План за интегрирано развитие на община
ППЗРР	Правилник за прилагане на закона за регионалното развитие
ТСБ	Териториално статистическо бюро

1. ВЪВЕДЕНИЕ

Планът за интегрирано развитие на община (ПИРО) Сухиндол за периода 2021-2027 г. е основополагащ, стратегически, динамичен документ и важен инструмент при формирането и провеждането на устойчиво и балансирано местно развитие в посочената територия. Документът очертава средносрочната перспектива за икономическо, социално, инфраструктурно и екологично развитие на общината за период от седем години. ПИРО продължава традицията на общинските планове за развитие да определя бъдещото социално-икономическо развитие на общината.

Изпълнението на заложените в плана мерки, инициативи и конкретни проекти за развитие се отчитат чрез годишни доклади за наблюдение на изпълнението на Плана за интегрирано развитие на общината, съгласно чл. 72, ал. 2 от Правилника за прилагане на Закона за регионалното развитие. Основа за изготвянето на докладите е информацията, която се събира чрез действащата в Общината система за наблюдение и оценка на плана.

Целта на годишния доклад е да обобщи постигнатото през календарната година и да оцени доколко ефективно и ефикасно е изразходван публичният ресурс, отчитайки социално-икономическата среда през съответната година, и при необходимост да отправи препоръки за предприемане на действия за корекция на процесите по планиране, програмиране и ресурсно осигуряване за развитието на общината.

Изготвените годишни доклади от своя страна са основа за разработването на междинната и последващата оценки на ПИРО, поради което те самостоятелно се явяват важен елемент от системата за наблюдение и оценка на плана.

Предмет на наблюдение и оценка на годишния доклад е постигането на заложените в ПИРО цели и приоритети както по отношение на финансирането, така и по отношение на постигнатия напредък по дефинираните индикатори за наблюдение. В доклада още се прави преглед и оценка на извършените дейности, свързани с информирането и запознаването на широк кръг от заинтересовани страни относно изпълнението на ПИРО, вкл. конкретните проекти към него.

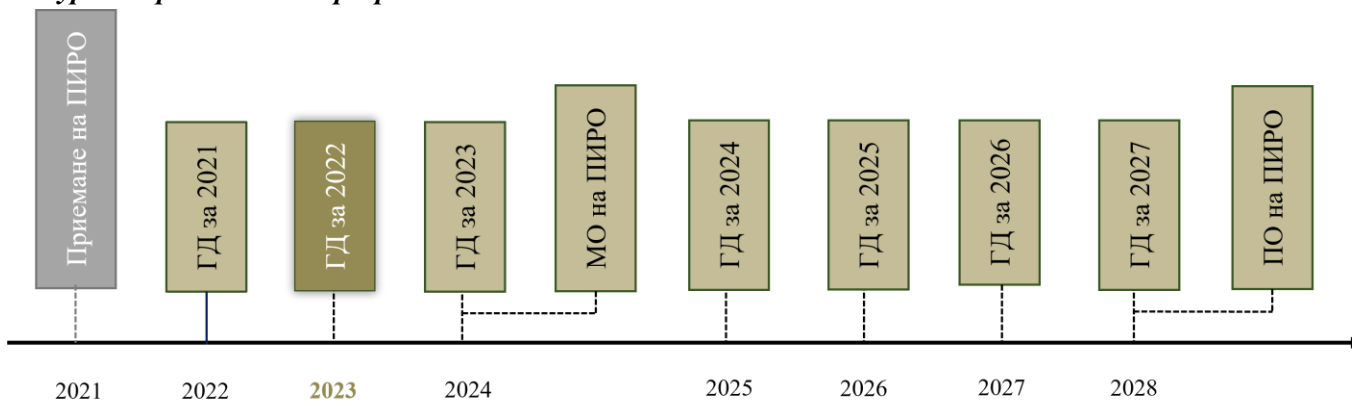
Съгласно чл. 22 от Закона за регионалното развитие кметът на общината *„ръководи, организира и контролира дейността по изпълнението на плана за интегрирано развитие на общината“* в т.ч. *„представя годишен доклад за наблюдение на изпълнението на плана за интегрирано развитие на общината за одобряване от общинския съвет“*. Кметът е натоварен и с функцията да *„осигурява публичност и прозрачност на плана за интегрирано развитие на общината, както и на действията по реализацията му“*.

Съгласно ППЗРР, в цялостния процес на наблюдение и оценка, при спазване на принципа за партньорство участват общинският съвет, кметът на общината, кметовете на кметства и кметските заместници, общинската администрация, социалните и икономическите партньори, неправителствените организации, представителите на гражданските общности в общината.

Годишният доклад се приема от общински съвет по предложение на кмета на общината.

След приемането на доклада, той се публикува на сайта на Общината и се предприемат действия за осигуряване на неговата публичност и достъпност от всички заинтересовани лица.

Фигура 1. Хронология на разработването и отчитането на ПИРО



Настоящият доклад в хронологичен ред, е вторият документ, който следва да бъде изготвен, но ще бъде **първият изработен** за периода от 2021 г. (когато е приет настоящият ПИРО) до 2028 г. (когато следва да се изготви последния годишен доклад и да се направи обобщена последваща оценка на постигнатото от ПИРО). Докладът представя резултатите от наблюдението на изпълнението на ПИРО 2021-2027 г. на община Сухиндол за периода 01.01.2022 – 31.12.2022 г. Документът е разработен в съответствие с изискванията на Закона за регионално развитие и Правилника за неговото прилагане и следва да служи за основа при изготвянето на предстоящата междинна оценка на ПИРО, която се очаква да бъде направена през 2024 година.

В процеса на разработване на доклада са използвани следните **информационни източници**:

- План за интегрирано развитие на община Сухиндол за периода 2021 – 2027 година;
- Отчети за капиталовите разходи на Община Сухиндол;
- Други справки и отчети на Община Сухиндол
- Попълнени въпросници от страната на общинските служители;
- Текуща статистика на НСИ;
- Информационна система за управление и наблюдение на Структурните инструменти на ЕС в България (ИСУН);
- Предоставени статистически данни от Дирекция „Бюро по труда“;
- Предоставена информация и статистически данни от „Водоснабдяване – Йовковци“ ООД;
- Официалната интернет страница на Община Сухиндол;
- Друга информация и данни, предоставени от Община Сухиндол.

При изготвянето на настоящия доклад следва да се изложи, че **съществуват обективни ограничения** по отношение на част от данните, използвани в него. Някои от тях са налични за 2021 година вместо 2022 г., тъй като националната статистика не разполага с по-актуални данни към момента на изготвянето му (за съпоставяне на отчетените стойности на показателите за 2021 г. са използвани данни от предходната 2020 г.).

Навсякъде в доклада са използвани последните налични данни от различните институции.

2. ОБЩИ УСЛОВИЯ ЗА ИЗПЪЛНЕНИЕ НА ПИРО 2021-2027 И В ЧАСТНОСТ ПРОМЕНЕТЕ В СОЦИАЛНО-ИКОНОМИЧЕСКИТЕ УСЛОВИЯ НА ОБЩИНАТА

Общите условия за изпълнението на ПИРО, съгласно ЗРР могат да бъдат класифицирани по отношение на факторите, които влияят върху актуализацията на плана. Според чл. 22 от ППЗРР приет с ПМС 183 от 04.08.2020 г. факторите са:

- съществени промени на икономическите и социалните условия в общината;
- промени в свързаното национално законодателство или в правото на ЕС;
- при съществени промени в национални или секторни стратегии, концепции и програми, влияещи върху изпълнението на плана;
- при приемане или изменение на бюджета на общината и утвърждаване на индикативните разчети за средствата от Европейския съюз (в този случай се актуализира и програмата за реализиране на плана).

По отношение на **икономическите и социални условия** 2022 година се характеризира с по-висока инфлация спрямо последните години, дължаща се на войната в Украйна (форсмажорно обстоятелство) и изостряща се политическа нестабилност на национално ниво, породена от смяната на едно служебно и две редовно избрани правителства. Горепосочените фактори доведоха до задълбочаване на нарушенията на ритъма на работа на държавната администрация, включително изпълнението на програмите, съфинансиран от Европейския съюз и стартирането на новия програмен период.

През изминалата 2022 година Община Сухиндол е фокусирана върху проекти и инициативи, свързани рехабилитация на част от уличната мрежа в гр. Сухиндол, укрепване и възстановяване на общински път VTR2206 и определяне на територии за геозащитни зони в свлачищен район VTR 32.7295.1. Реализирани са инициативи по закупуване на оборудване за образователната, здравната и спортната инфраструктури. През 2022 г. стартират проекти за ремонт и подмяна на съществуващ водопровод в с. Бяла река и предоставяне на топъл обяд в община Сухиндол, но към 31.12.2022 г. по тях няма реализирани плащания.

В следващите подточки са представени основни изводи и данни за социално-икономическото състояние на общината, за да се разкрият промените, настъпили през 2022 г. Направени са сравнения между стойностите за 2021 г. и актуалните данни, за да се проследят евентуални промени в социално-икономическото състояние на общината и посоката им. Където е уместно са посочени и референтни стойности за област Велико Търново.

По отношение на **свързаното национално законодателство или правото на ЕС** през 2022 година не са настъпили промени. ПИРО Сухиндол 2021-2027 е изготвен и отговаря на условията по ЗРР и другите актуални, действащи нормативни актове. През 2022 г. е приет Националният план за възстановяване и устойчивост, по който започнаха да се отварят процедури за кандидатстване. Към 31.12.2022 г. Община Сухиндол не е участвала в процеса по кандидатстване по процедури по НПВУ.

По отношение на **съществени промени в секторни стратегии и програми**, които оказват влияние върху изпълнението на ПИРО не се отчитат такива.

2.1. ДЕМОГРАФСКО РАЗВИТИЕ НА ОБЩИНАТА

Поради липса на данни за 2022 година е направено сравнение между последните налични данни, тези от НСИ за 2020 и 2021 г. В известна степен те са достатъчни, за да покажат цялостно настъпилите промени в общината след пандемичната обстановка, породена от вируса Covid-19.

През 2021 година се наблюдава намаляване на населението на общината с -2,31% (50 души), което е над показателя за област Велико Търново за същия период – -1,76%. 66% от спада в населението на общината идва основно от хора в над трудоспособна възраст (33 души). Населението в под трудоспособна и трудоспособна възраст намаляват съответно с -1,78% и -1,05%.

Сравнявайки коефициента на механичен прираст между 2020 (-11,99‰) и 2021 (-5,66‰) година се вижда, че община Сухиндол е притегателен център за все по-малко хора. Голямата разлика в стойността на коефициента на механичен прираст трябва да се интерпретира с известна доза условност, тъй като по време на пандемията от Covid-19, хората избягваха големите градове с концентрирано население и се установяваха в периферията им или в по-малките населени места. Завръщането на български граждани при семействата им също не бива да се пренебрегва като фактор, влияещ върху високият механичен прираст за 2020 г. в община Сухиндол. Естественят прираст на населението в общината устойчиво се влошава, с което и коефициентът на естествен прираст намалява с 3‰ до -29‰ за 2021 г.

Коефициентът на възрастова зависимост, измерващ броя на лицата от населението в „зависимите“ възрасти (населението под 15 и на 65 и повече години) на 100 лица от населението в „независимите“ възрасти (от 15 до 64 години) намалява с 0,51%. В допълнение, показателя коефициент на демографско заместване отчита повишаване на стойността през 2021 г., като показва увеличаване на отношението на лицата в трудоспособна възраст между 15-19 г. и 60-64 г. с 10,19%. С други думи, коефициентът разкрива, че всеки 100 души излизаци от трудоспособна възраст, биват заместени от приблизително 72 млади хора.

От разгледаните показатели може да се изведе тезата, че проблемите с намирането на кадри за икономиката на територията на община Сухиндол продължават да бъдат на дневен ред.

Таблица 1: Основни демографски показатели за община Сухиндол и област Велико Търново за 2020 и 2021 г.

Показател	Мярка	Община Сухиндол			Област Велико Търново		
		2020	2021	Δизм.	2020	2021	Δизм.
Население към 31.12. - общо	брой	2 169	2 119	-2,31%	229 718	225 674	-1,76%
Под трудоспособна възраст	брой	281	276	-1,78%	31 358	31 055	-0,97%
В трудоспособна възраст	брой	1 142	1 130	-1,05%	135 728	133 939	-1,32%
Над трудоспособна възраст	брой	746	713	-4,42%	62 632	60 680	-3,12%
Коефициент на естествен прираст (на 1 000 души от населението)	‰	-26	-29	-2,98	-24	-33	-9,18
Коефициент на механичен прираст (вътрешна миграция)	‰	11,99	5,66	-6,32	-0,06	-0,60	-0,55
Дял на под трудоспособното население от общото население	%	52,65%	53,33%	0,01	59,08%	59,35%	0,27%

Показател	Мярка	Община Сухиндол			Област Велико Търново		
		2020	2021	Δизм.	2020	2021	Δизм.
Коефициент на възрастова зависимост (отношение между лицата в „зависимите“ възрасти (населението под 15 и на 65 и повече години) и в „независимите“ възрасти (от 15 до 64 години))	%	75,49%	74,98%	-0,51%	58,58%	58,70%	0,12%
Коефициент на демографско заместване (отношение на населението във възрастовата група 15-19 и възрастовата група 60-64)	%	61,54%	71,72%	10,19%	62,76%	64,57%	1,81%

Източник: НСИ, собствени изчисления

2.2. ИКОНОМИЧЕСКО РАЗВИТИЕ НА ОБЩИНАТА

Икономиката на община Сухиндол през последните години очертава някои различия от националните тенденции и глобалната икономическа обстановка на ръст на пазарите, след пикът на пандемията от Covid-19 през 2020 г. Това го показват и официалните статистически данни на НСИ. Броят на предприятията намалява с 3 броя. Заетите лица в предприятията през 2021 г. намаляват с 25 души спрямо броят им през 2019 г. – данни за заетите лица през 2020 г. Стойността на произведената продукция намалява с 27 хил. лв., но нетните приходи от продажбата ѝ се увеличават с 6 328 хил. лв. Макар да няма информация за 2022 г., през 2021 година се отчита увеличение на разходите за придобиване на ДМА с 2 042 хил. лв. спрямо 2020 г. Липсва информация за стойността на преките чуждестранни инвестиции за последните две разглеждани години, поради конфиденциалност на данните.

В следващия годишен доклад, който ще включва данните и за 2022 година, ще може да се направи по-адекватна оценка на икономическото развитие и състояние на общината след пика на Covid-19 пандемията

Развитието на водещите икономически дейности в общината не може да бъде проследена в две поредни години, тъй като липсва информация за 2020 г., но може да бъде направено сравнение между 2019 г. и 2021 г. При разглеждането на стойностите на основните показатели по икономически показатели се установи, че не може да се проследи развитието на основните икономически дейности в общината поради конфиденциалност на данните.

Таблица 2. Ключови икономически показатели на община Сухиндол

Показател	Мярка	2020	2021	Δизм.
Брой предприятия	брой	67**	64	4,5%
Заети лица	брой	215*	190	-11,6%
Произведена продукция	хил. лв.	15 070**	15 043	-0,2%
Нетни приходи от продажби	хил. лв.	20 753**	27 081	30,5%
Разходи за придобиване на ДМА	хил. лв.	920**	2 962	220,0%

*стойността на показателя е за 2019 г./ ** Стойността на показателите е взета от <https://265obshtini.bg/>

Източник: ТСБ - Север, Отдел „Статистически изследвания – Велико Търново“.

По данни на Областна дирекция „Земеделие“ – Велико Търново броят на земеделските стопани се увеличава с 1 брой през 2022 г. спрямо предходната и отчита 65 броя.

Обработваемите земеделските площи през стопанската 2021/2022 г. за територията на община Сухиндол са 9 215,8 ха, от които 5 828 са ниви, 948,9 ха трайни насаждения (вкл. лозя) и 2 438,9 ха пасища, мери и ливади.

Площите с основните земеделски култури, отглеждани на територията на община Сухиндол през периода 2021-2022 г. бележат леки изменения. През 2022 г. водещата земеделска култура е пшеницата с 1445 ха засети площи. (отчетените стойности на засети площи намалява спрямо 2021 г. със 75 ха). Втората отглеждана култура е слънчогледът с 1087 ха (намалява със 133 ха спрямо 2021 г.), следвана от царевичата с 831 ха (намалява с 280 ха спрямо предходната година). Площите със засят ечемик се увеличават със 113 ха през 2022 г. спрямо предходната година и достигат 214 ха. Площите за биоземеделие са 90 ха. Основните видове трайни насаждения са лозя (65 ха.), ябълки (10 ха.), сливи (2,7 ха), орехи (1,2 ха) и десертни лозя (0,9 ха).

Основните видове животни, които се отглеждат на територията на общината към 31.12.2022 г. са: кози (995 бр.), овце (780 бр.), говеда (590 бр.) и 795 бр. пчелни семейства.

2.3. ПАЗАР НА ТРУДА В ОБЩИНАТА

През 2022 година пазарът на труда в община Сухиндол се характеризира с **намаляване на регистрираната безработица** и с липса на разкрити нови работни места в общината, както и с намаляване с 10 броя на свободните работни места. По данни на дирекция „Бюро по труда“ – Павликени безработните лица, включени в заетост по програми за насърчаване на заетостта намаляват от 28 д. до 19 д. за 2022 г., а коефициентът на безработица намалява с около 1,5%.

Средната брутна работна заплата за общината през 2021 се е увеличила с 3 146 лв. (рът с 35%) спрямо 2019 г.¹, достигайки 12 077 лв..

Заетостта регистрира спад спрямо 2019 г. в размер на 25 души или - 11,6%. През 2021 г. заетите в структурите на местната икономиката са 190 души, а за 2019 г. - 215 души.

Таблица 3. Състояние на пазара на труда по данни на Агенцията по заетостта

Показател	Мярка	Година	
		2021	2022
Регистрирани безработни лица - общо	брой	104	91
Разкрити нови работни места*	брой	34	24
Коефициент на безработица	%	12,71	11,13

Източник: ДБТ – Павликени/ *свободни работни места

2.4. СОЦИАЛНО РАЗВИТИЕ

Образователната ситуация и инфраструктура в общината през учебната 2021/2022 година не регистрират съществени изменения. Броят на детските градини (1 бр.) и групите в тях остава непроменен, осигуряващи достатъчно места за записване на всички желаещи. Увеличава се броят на децата в детската градина. Броят на педагозите намалява с 1.

Броят на учениците и учителите се увеличават през учебната 2021/2022 съответно с 5 ученика и 7 учителя.

Основните показатели в сферата на образованието са представени обобщено в следващата таблица, като за референция е поставена и стойността за област Велико Търново.

¹ Използвана е отчетената стойност на показателя за 2019 г. поради липса на такава за 2020 г.

Таблица 4. Ключови показатели в областта на образованието

Показател	Мярк а	Община Сухиндол		Област Велико Търново
		2020/202 1	2021/202 2	2021/2022
Детски градини	брой	1	1	74
Педагогически персонал в детските градини	брой	5	4	643
Групи в детски градини	брой	2	2	271
Места на 100 деца в детските градини	брой	183	116	127
Деца в детските градини	брой	48	55	6 607
Места в детските градини	брой	88	64	8 393
Училища на територията на общината	брой	1	1	84
Учители в общообразователните и специални училища	брой	16	23	1758
Учащи в общообразователните и специалните училища	брой	85	90	15 698

Източник: НСИ

Колкото до здравеопазването в общината, въпреки пандемичната обстановка (Covid-19), не се наблюдават изменения, предвид факта, че в община Сухиндол няма изградено здравно заведение.

Натовареността (теоретично обслуженото население на един специалист) на лекарите и лекарите по дентална медицина и през 2021 г. следва броят на населението в общината, респективно тя намалява (2 119 д. на лекар). Изхождайки от предходното изречение, може да се заключи, че в община Сухиндол има един практикуващ лекар и един лекар по дентална медицина. За 2020 г. натовареността на лекарите е 2 169 д.

Показатели като брой детски ясли и местата в тях остават непроменени през 2021 г. Децата в детската градина се увеличават с 2.

През 2022 г. в община Сухиндол се предлагат две социални услуги, осигуряващи по-лек живот на различни групи от населението ѝ. Те са представени в следващата таблица, заедно с капацитета, адреса и потребителите им към 31.12.2022 г.

Таблица 5. Социални услуги в община Сухиндол и техният капацитет към 2022 година

Социални услуги в общността	Адрес	Капацитет	Потребители към 31.12.2022 г.
Дом за пълнолетни лица с деменция	с. Горско Косово, ул. „Първа“ № 25	60	30
Асистентска подкрепа	община Сухиндол	10	10

Източник: Община Сухиндол; АСП

3. ПОСТИГНАТ НАПРЕДЪК ПО ИЗПЪЛНЕНИЕТО НА ЦЕЛИТЕ И ПРИОРИТЕТИТЕ НА ПЛАНА ЗА ИНТЕГРИРАНО РАЗВИТИЕ НА ОБЩИНАТА ВЪЗ ОСНОВА НА ИНДИКАТОРИТЕ ЗА НАБЛЮДЕНИЕ

В настоящата част на доклада е оценен напредъкът за периода до 31.12.2022 г. по изпълнението на ПИРО Сухиндол въз основа на заложените в него **индикатори за резултат и индикатори за продукт**. Първите отразяват постигането на трите цели, заложен в ПИРО, вторите – на приоритетите, общо 4 броя.

Оценката е направена въз основа на информацията, получена от официални източници на информация, допълнителни кабинетни проучвания и разговори с представители на Общинска администрация.

Определените в ПИРО Сухиндол стратегически цели са:

СЦ 1. Икономически подем и повишаване на жизнения стандарт;

СЦ 2. Балансирано развитие на общината, подобряване на достъпа до услуги и развитие на туристическия потенциал;

СЦ 3: Качествена инфраструктура, свързаност и интегрираност, опазване на природните дадености.

От тях произтичат четирите приоритета на плана, както следва:

Приоритет 1

Икономически подем, развитие на нови и съществуващи предприятия

Приоритет 2:

Целенасочено развитие на туризма и опазване на природните дадености

Приоритет 3:

Социални услуги, развитие на човешкия ресурс, подобряване на селищната и междуселищната инфраструктури

Приоритет 4:

Добро управление съвместно със заинтересованите страни

По отношение на индикаторите, измерващи напредъка по постигане на заложените стратегически цели в ПИРО, се наблюдават следните промени:

- Произведената продукция от нефинансовите предприятия расте и достига 15 043 хил. лв. за 2021 г. Спрямо базовата, отчетената стойност бележи увеличение с 24% или с 2 875 хил. лв.
- През 2022 г. са реализирани 857 броя нощувки в община Сухиндол. За 2020 г. няма реализирани нощувки.
- Делът на населението обслужвано от един общопрактикуващ лекар и към 2022 г. е 100%, тъй като на територията на общината има само един общопрактикуващ лекар.
- По данни на Община Сухиндол към 31.12.2022 г. са отчетени 6 сгради, които са с вградени мерки за енергийна ефективност.

- Загубите на вода по водопреносната мрежа намаляват спрямо базовата стойност, но се увеличават спрямо тази за миналата година (47%). За 2022 г. загубите на вода по водопреносната мрежа се изчисляват на 52%.
- Реализирани са 4 проекта за опазване на околната среда, с които индикаторът е постигнат още през втората година на действие на ПИРО Сухиндол.

В следващата таблица е представен напредъкът по всички индикатори. Следва да се подчертае, че ако след стойността на индикатора няма скоби с година, това значи, че се отнася за 2022 година.

Таблица 6. Постигнат напредък по индикаторите за резултат на ПИРО към 2022 година.

Индикатор	Мерна единица	Източник на информация	Базова стойност	Междинна стойност (2022 г. ²)	Целева стойност (2027 г.)	
Стратегическа цел 1. Икономически подем и повишаване на жизнения стандарт						
1	Произведена продукция	хил. лв.	НСИ	12 168 (2018 г.)	15 043 (2021 г.)	18 000
2	Дял на нетните приходи от продажби на предприятията спрямо област Велико Търново	%	НСИ	0,36% (2018 г.)	0,42 (2021 г.)	0,5%
3	Ръст по отношение на средната годишна работна заплата	лв.	НСИ	8 928 (2018 г.)	12 077 (2021 г.)	12 500
Стратегическа цел 2. Балансирано развитие на общината, подобряване достъпа до услуги и развитие на туристическия потенциал						
1	Реализирани нощувки на територията на общината	бр.	Община Сухиндол; НСИ	0 (2020 г.)	857	1 000
2	Дял от населението обслужвано от един общопрактикуващ лекар	%	НСИ	100%	100%	33,30%
Стратегическа цел 3. Качествена инфраструктура, свързаност и интегрираност, опазване на природните дадености						
1	Брой обществени сгради с внедрени мерки за ЕЕ	бр.	Община Сухиндол	0 (2020 г.)	6	5
2	Загуби по водопреносната мрежа	%	ВиК	59,87%	52%	50%
3	Реализирани проекти за опазване на околната среда	бр.	Община Сухиндол; ИСУН	неприложимо	4	4

Източник: по данни на НСИ, Община Сухиндол, ВиК – Йовковци – ООД, ДБТ – гр. Павликени, ИСУН, собствени изчисления

Що се отнася до индикаторите, измерващи напредъка по постигане на заложените приоритети в ПИРО, се наблюдават следните промени:

- Заетите лица в нефинансовите предприятия намаляват до 190 д. за 2021 г.
- Произведената продукция на 1000 д. в хил. лв. се увеличава с 1 706 хил. лв. достигайки до 7 099 хил. лв.
- Регистрираните земеделски стопани намаляват с 14 лица спрямо базовата стойност, но спрямо отчетената стойност през 2021 г., то те се увеличават с 1 лице.
- Общият брой на предприятията в общината Сухиндол през 2021 г. намаляват до 64 бр. спрямо базовата стойност за 2018 г.
- През отчетната 2022 г. е подкрепено едно предприятие при целеви 10 бр. за целият период на действие на ПИРО.

² Освен, ако не е отбелязана друга година.

- Нивото на безработица през отчетната година намалява до 11,13%. Спрямо предходната 2021 г. стойността на показателя е намаляла с 1,58%.
- Туристическите атракции, включени в Единната система за туристическа информация (ЕСТИ) се увеличават и към 2022 г. се отчитат 5 бр.
- Почистен е един отводнителен канал (дере) в с. Красно градище.
- 0,5 km от общинската пътна мрежа е рехабилитирана.
- Увеличава се делът от населението, подпомагано със социални помощи, който влияе върху влошаването на съответния индикатор.
- Средният успех на учениците по БЕЛ на НВО отчита оценка от 2,27, която е по-ниска в сравнение с базовата.
- 15 при цели 20 безработни лица на годишна база са включени в обученията за професионална квалификация.
- 8 общински служители са повишили квалификацията си през отчетната 2022 година.
- По останалите индикатори не се наблюдава напредък през 2022 г.

В следващата таблица е представен напредъкът по всички индикатори. Следва да се подчертае, че ако след стойността на индикатора няма скоби с година, това значи, че се отнася за 2022 година

Таблица 7. Постигнат напредък по индикаторите за продукт на ПИРО към 2022 година.

Индикатор		Мерна единица	Източник на информация	Базова стойност	Междинна стойност (2022 г.)	Целева стойност (2027 г.)
Приоритет 1. Икономически подем, развитие на нови и съществуващи предприятия						
1	Заети лица в нефинансовите предприятия	бр.	НСИ	199 (2018 г.)	190 (2021 г.)	230
2	Регистрирани земеделски стопани	бр.	ОДЗ-Велико Търново	79 (2018 г.)	65	90
3	Произведена продукция на 1000 д.	хил. лв.	НСИ	5 393 (2018 г.)	7099 (2021 г.)	9000
4	Предприятията общо	бр.	НСИ	67 (2018 г.)	64 (2021 г.)	75
5	Подкрепени предприятия	бр.	ИСУН; МЗХ, Агенция по вписванията	0 (2020 г.)	1	10
6	Ниво на безработица	%	НСИ, ДБТ Павликени	14 (2019 г.)	11,13	9
Приоритет 2. Целенасочено развитие на туризма и опазване на природните дадености						
1	Създадена туристическа информационна система	бр.	Община Сухиндол	0 (2020 г.)	0	1
2	Разработени туристически маршрути	бр.	Община Сухиндол; ИСУН	0 (2020 г.)	0	3
3	Туристическите фестивали и събития, включени в Единната система за туристическа информация (ЕСТИ)	бр.	ЕСТИ „Регистър на туристическите фестивали и събития“	1 (2020 г.)	1	4
4	Туристическите атракции, включени в Единната система за туристическа информация (ЕСТИ)	бр.	ЕСТИ „Регистър на туристическите фестивали и събития“	3 (2020 г.)	5	6
5	Почистени дерета и речни канали	бр.	Община Сухиндол	0 (2020 г.)	1	5

Годишен доклад за наблюдение на изпълнението на ПИРО 2021-2027 г. на община Сухиндол за периода 01.01.2022-31.12.2022 г.

Индикатор	Мерна единица	Източник на информация	Базова стойност	Междинна стойност (2022 г.)	Целева стойност (2027 г.)	
Приоритет 3. Социални услуги, развитие на човешкия ресурс, подобряване на селищната и междуселищната инфраструктура						
1	Обща дължина на рехабилитирани пътища	км	Община Сухиндол	0 (2020 г.)	0,5	20
2	Обща дължина на рехабилитирана улична мрежа	км	Община Сухиндол	0 (2020 г.)	0	10
3	Обща дължина на нова и рехабилитирана водопрепозна мрежа	км	Община Сухиндол	0 (2020 г.)	0	4
4	Новоизградена канализационна мрежа	км	Община Сухиндол	0 (2020 г.)	0	6 (6)*
5	Изградена ПСОВ	бр.	Община Сухиндол	0 (2020 г.)	0	1 (1)*
6	Санирани общински сгради с внедрени мерки за енергийна ефективност	бр.	ИСУН; Община Сухиндол	0 (2020 г.)	0	10
7	Изграден Център за настаняване от семеен тип (ЦНСТ)	бр.	Община Сухиндол	0 (2020 г.)	0	1
8	Дял от населението, подпомагано със социални помощи	%	Община Сухиндол; АСП	14,5	16,8	12
9	Среден успех на учениците по БЕЛ на НВО	оценка	МОН, ИПИ - https://265obshtini.bg	3,51	2,27	4
10	Безработни лица, включени в обучения за професионална квалификация	бр.	ДБТ Павликени	0 (2020 г.)	15	140
11	Заети лица, включени в обучения за професионална квалификация	бр.	ДБТ Павликени	0 (2020 г.)	0	35
Приоритет 4. Добро управление съвместно със заинтересованите страни						
1	Общински служители с повишена квалификация (с натрупване)	бр.	Община Сухиндол	0 (2020 г.)	8	60
2	Внедрени добри практики	бр.	Община Сухиндол	0 (2020 г.)	0	3
3	Участие в проекти за интегрирани териториални инвестиции (ИТИ) със съседни общини	бр.	Община Сухиндол	0 (2020 г.)	0	4

Източник: по данни на НСИ, Община Сухиндол, ВиК – Йовковци – ООД, ОДЗ – Велико Търново, ДБТ – гр. Павликени, ИСУН, собствени изчисления.

4. ДЕЙСТВИЯТА, ПРЕДПРИЕТИ ОТ КОМПЕТЕНТНИТЕ ОРГАНИ С ЦЕЛ ОСИГУРЯВАНЕ НА ЕФЕКТИВНОСТ И ЕФИКАСНОСТ ПРИ ИЗПЪЛНЕНИЕТО НА ПИРО

Съгласно чл. 72 от ППЗРР годишните доклади включват в себе си информация за действията, предприети от компетентните органи за осигуряване на ефективност и ефикасност при изпълнението на плана. Те включват следните компоненти:

- мерките за наблюдение и създадените механизми за събиране, обработване и анализ на данни;
- преглед на проблемите, възникнали в процеса на прилагане на плана за интегрирано развитие на общината през годината, както и мерките за преодоляване на тези проблеми;
- мерките за осигуряване на информация и публичност на действията по изпълнение на плана;
- мерките за постигане на необходимото съответствие на ПИРО със секторните политики, планове и програми на територията на общината, включително мерките за ограничаване изменението на климата и за адаптацията към вече настъпилите промени;
- мерките за прилагане принципа на партньорство;
- резултатите от извършени оценки към края на съответната година.

Мерки за наблюдение и създадените механизми за събиране, обработване и анализ на данни

Основна мярка за наблюдение изпълнението на ПИРО е чрез предвидените в ЗРР инструменти за това – годишни доклади, междинна оценка, последваща оценка.

Действащите механизми за събиране, обработване и анализ на данните са предопределени от източниците на официална информация у нас, както и механизмите за нейното получаване. В този смисъл формалният механизъм може да се обобщи в следните четири стъпки (дейности):

- изготвяне на списък с необходимата информация за изготвяне на годишния доклад и/или междинна/последваща оценка;
- подготовка и изпращане на официални писма до съответните институции с искане за информация и данни;
- след получаване на данните, систематизирането им в единна база данни за целите на доклада/оценката;
- обработка на систематизираните данни и оформяне на резултатите от извършените анализи с тях.

Проблеми, възникнали в процеса на прилагане на ПИРО и мерките за преодоляването им

За 2022 година проблемите са външни за община Сухиндол. Те са породени от последствията от пандемията от Covid-19, продължаващата политическата нестабилност на централно ниво, увеличаващата се инфлация и рязкото повишаване на режийните разходи на Общината, дължащи се на цените на горивата (след задълбочаване на обстановката в Украйна – войната между Украйна и Русия, както и наложените санкции от Европейския съюз спрямо Руската федерация). Това силно ограничава възможностите за извършване на планови капиталови инвестиции, както и възможността да се кандидатства по различни програми за привличане на външно финансиране.

Мерки за осигуряване на информация и публичност на действията по изпълнение на плана

Още с изготвянето на ПИРО е разработена и комуникационна стратегия към него. В нея са описани методите и подходите за взаимодействие с различните заинтересовани страни както в хода на изготвянето на плана, така и при последващата му реализация.

В допълнение, ПИРО е публикуван на сайта на Общината, за да може всеки заинтересован да се запознае с него. Предвижда се настоящият годишен доклад за 2022 г. да бъде публикуван на сайта на Община Сухиндол.

Други методи за осигуряване на публичност по изпълнението на плана са публикации в медии (онлайн и традиционни) за развитието на проекти, заложи в ПИРО. Настоящият доклад се фокусира върху втората година на изпълнението на ПИРО и се очаква мерките за публичност тепърва да се разгърнат в пълнота през следващите години.

Мерки за постигане на необходимото съответствие на плана със секторните политики, плановете и програми на територията на общината, включително мерките за ограничаване изменението на климата и за адаптацията към вече настъпилите промени

Съответствието на ПИРО Сухиндол със секторните плановете и програми се постига чрез периодичен мониторинг на измененията или приемането на нови стратегически документи, отнасящи се до развитието на територията. За програмния период 2021-2027 година ПИРО е един от първите документи, който задава рамка за разработване на по-детайлни секторни стратегии и програми. В този смисъл може да се заключи, че ПИРО е в пълен синхрон с останалите стратегически документи на местно ниво, включително тези, отнасящи се до климатичните изменения и мерките за борба с тях.

Допълнително, значителна част от средствата, предвидени за реализация на дейности и проекти в ПИРО, се очаква да бъдат привлечени от „европейските програми“. Последните се изготвят в пълен синхрон с националното законодателство и стратегическа рамка. Това гарантира съответствие на ПИРО с останалите стратегически документи на регионално и национално ниво.

Мерки за прилагане принципа на партньорство

Прилагането на принципа на партньорство е гарантиран от изготвената комуникационна стратегия, приложение към ПИРО Сухиндол. В нея са идентифицирани и систематизирани заинтересованите страни и са определени приложимите комуникационни дейности и канали за комуникиране на ПИРО Сухиндол

Резултати от извършени оценки

Към 31.12.2022 г. не са извършвани оценки във връзка с изпълнението на ПИРО Сухиндол.

5. ИЗПЪЛНЕНИЕ НА ПРОЕКТИ, ДОПРИНАСЯЩИ ЗА ПОСТИГАНЕ НА ЦЕЛИТЕ И ПРИОРИТЕТИТЕ НА ПИРО С РАЗМЕРА НА УСВОЕНИТЕ СРЕДСТВА ЗА ОТЧЕТНИЯ ПЕРИОД И ИЗТОЧНИЦИТЕ НА ТЯХНОТО ФИНАНСИРАНЕ

През 2022 година влиянието на пандемията от Covid-19 върху социално-икономическите дейности е сведено до минимум. Настъпилите инфлационни процеси през 2021 г. се засилиха почти двойно през 2022 г. и проточването в стартирането на нови процедури повлия на възможностите на общината да финансира всички заложените дейности в капиталовата си програма. Пандемията от Covid-19 се разглежда като форсмажорно обстоятелство и в ПИРО не са заложен специални дейности за преодоляването на последствията от пандемията. През 2022 г. няма привлечени инвестиции от така наречените „Ковид мерки“.

Проектите с принос към ПИРО Сухиндол, изпълнени или в процес на изпълнение и оценка през 2022 г., са систематизирани по отделните приоритети.

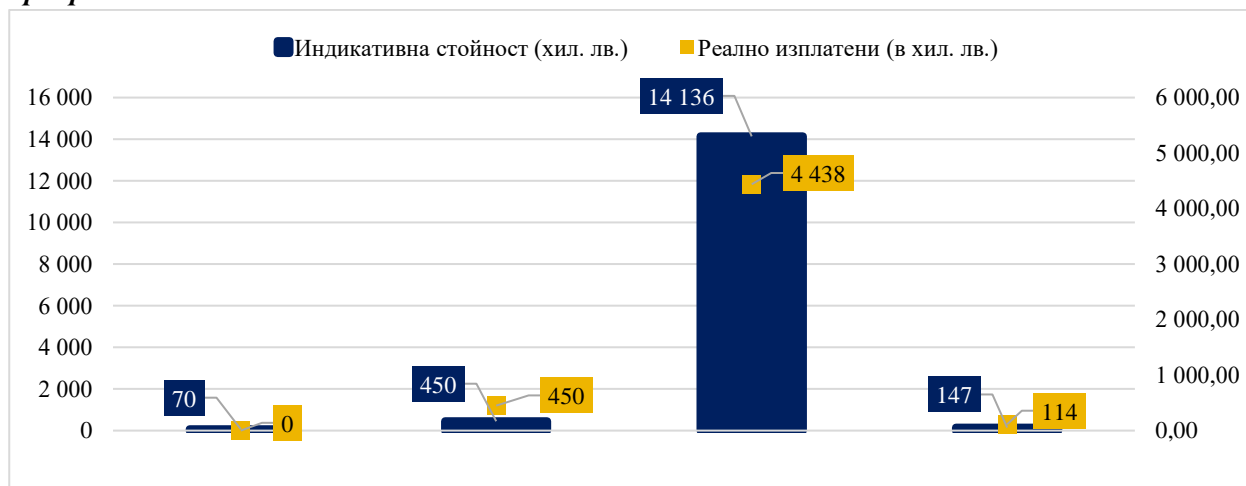
Напредъкът в изпълнението на ПИРО през 2022 година има количествено измерение от общо 50 отчетени проекта и инициативи на обща стойност от **14 802 759,50 лв.** Реално изплатените средства (местните инвестиции и трансферите от републиканския бюджет, от програмите на ЕС и други източници) са в размер на **5 002 001,9 лв.**

Пълният набор от проекти, реализирани през 2022 година, е посочен с техните параметри, съгласно ППЗРР (включително източник на финансиране и усвоени средства за 2022 г.) в **приложението към годишния доклад** и обхваща:

- проекти, които са изцяло изпълнени в рамките на 2022 г.;
- проекти, които са в процес на изпълнение през 2022. Тук се включват проекти и инициативи, които са започнати преди или продължават през 2023 г. При финансовото отчитане е представена усвоената сума само за 2022 г.

Изпълнението на ПИРО може да се разглежда в 2 направления. Първото е стойността на сключените договори по проектите и инициативите през 2022 г. Второто е реално изплатените средства по тези договори. Това уточнение е важно, защото в края на 2022 г. са сключени договори по отделни програми, но в същото време все още не е направено плащане по тях. Поради тази причина се отчита разминаване от над 3 пъти между реалното финансово изпълнение, което е в размер на 21,73%, и индикативното такова (на база само сключени договори, без плащания по тях), което достига 64,31%.

Фигура 2. Индикативна стойност и реално изплатени средства по проекти в община Сухиндол, по приоритети за 2022 г.



Източник: Община Сухиндол, ИСУН, собствени изчисления

През отчетния период изпълнението на проекти в община Сухиндол е насочено към ремонт на част от уличната мрежа на гр. Сухиндол, укрепване и възстановяване на път VTR2206 от km 5+ до 5+5 и определяне територия за геозащитни дейности в свлачищен район VTR 32.7295.1 в землището на гр. Сухиндол, закупуване на оборудване за нуждите на ОП „Спортни имоти, отдих, развлечения и комунални дейности“. Общината е реализирала инициативи за благоустрояването и озеленяването на зони за отдих и площади, закупуване на оборудване за Домашен социален патронаж, за образователната инфраструктура и за Общинска администрация.

В рамките на отделните приоритети за развитие, заложи в ПИРО се наблюдава известен дисбаланс в изпълнението през годината.

По приоритет 1 „Икономически подем, развитие на нови и съществуващи предприятия“ спада един проект на стойност 69 605 лв., по който няма реализирани средства към 2022 г. Реализирането на проекта ще допринесе за подобряване на земеделската техника и съоръжения.

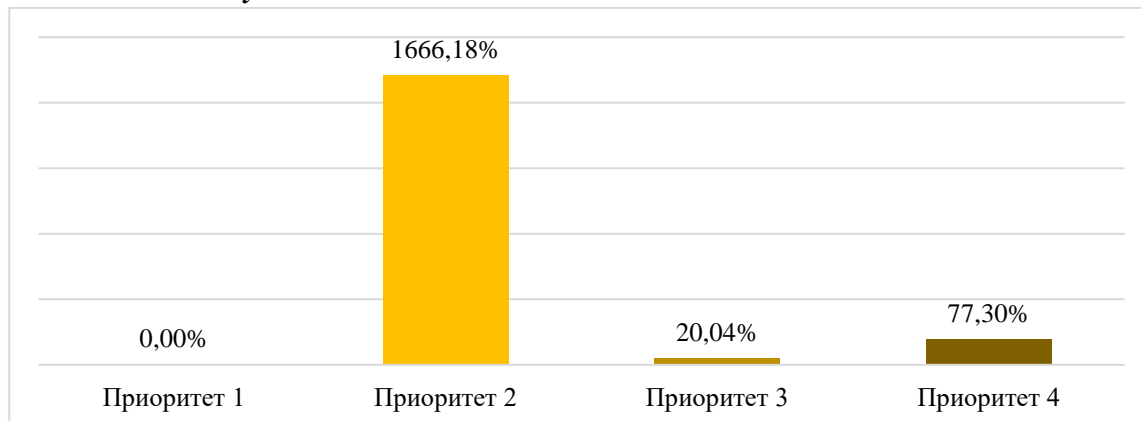
Приоритет 2 „Целенасочено развитие на туризма и опазване на природните дадености“ включва проект за „Аварийно възстановяване проводимостта и почистване на отводнителен канал (дере) в с. Красно градище, който има индикативна стойност 449,87 хил. лв., които са реално изразходени през 2022 г.

Приоритет 3 „Социални услуги, развитие на човешкия ресурс, подобряване на селищната и междуселищната инфраструктура“ е най-добре изпълняваният се приоритет през 2022 г. По него най-мащабните проекти, които се изпълняват са рехабилитация на общинската улична мрежа в гр. Сухиндол и укрепване и възстановяване на път VTR2206. Реализирани са няколко проекта, чрез които благоустрояват и озеленяват терени в общински населените места – с. Коевци, с. Бяла река и гр. Сухиндол.

Към приоритетът се включват инициативи за закупуване на оборудване за ОП „Спортни имоти, отдих, развлечения и комунални дейности“, за Домашен социален патронаж и за общинската образователна и административна инфраструктура. През 2022 г. социалната услуга „Топъл обяд в условията на пандемия от COVID - 19 в Община Сухиндол“ приключва, но общината ще продължи да я предоставя на нуждаещите се лица, чрез проект „Топъл обяд в община Сухиндол“, който стартира през 2022 г. и ще продължи до 2025 г. Проектът отново е по Оперативна програма „Храни“.

Приоритет 4 „Добро управление съвместно със заинтересованите страни“ включва инициативи за закупуване на необходимото техническо оборудване за структурите на административната инфраструктура в общината. Реализират се инициативи по закупуване на лицензи за софтуери, промяна на общ устройствен план на община Сухиндол, изработване на работен проект и авторски надзор за Център за настаняване от семеен тип за пълнолетни лица с психични разстройства или деменция в гр. Сухиндол.

Фигура 3. Изпълнението на приоритетите спрямо реално изплатените средства и заложените такива в ПИРО Сухиндол 2021-2027

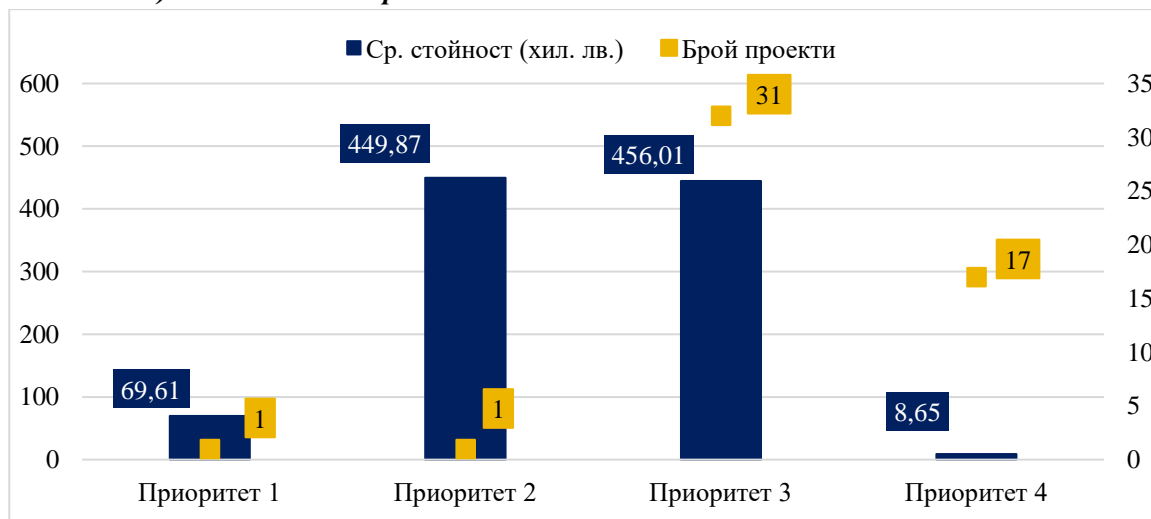


Източник: Община Сухиндол, ИСУН, собствени изчисления

Общото изпълнение за периода 01.01.2022-31.12.2022 г. е **50 изпълнени** или текущи проекта със **средна стойност от 984,13 хил. лв.** на проектно предложение, които са разпределени по мерки, както следва:

- **Приоритет 1.** Икономически подем, развитие на нови и съществуващи предприятия – 1 проект на стойност 69,61 хил. лв.
- **Приоритет 2.** Целенасочено развитие на туризма и опазване на природните дадености – 1 проект на стойност 449,87 хил. лв.
- **Приоритет 3.** Социални услуги, развитие на човешкия ресурс, подобряване на селищната и междуселищната инфраструктура – 31 проекта със средна стойност 456,01 хил. лв.
- **Приоритет 4.** Добро управление съвместно със заинтересованите страни – 17 проекта със средна стойност 8,65 хил. лв.

Фигура 4. Средна стойност на текущите и изпълнени през 2022 година проекти (по индикативни стойности) по заложен мерки

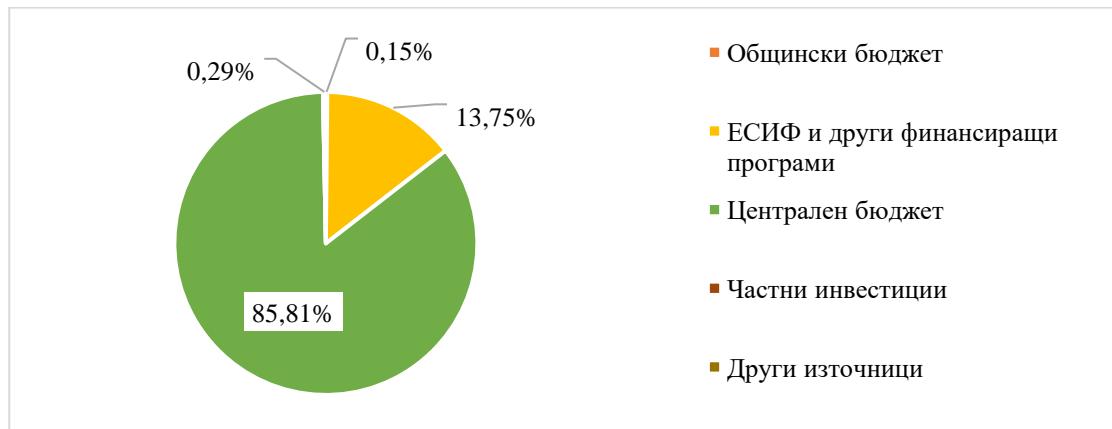


Източник: по данни на Община Сухиндол, ИСУН, собствени изчисления

Характерно за изпълнението на ПИРО през 2022 година е, че 85,81% от реално изплатените (вложени) финансови средства идват от централния бюджет. Приносът на ЕСИФ (Европейските структурни и инвестиционни фондове) е 13,75% от всички реално изплатени средства. Средствата от Други източници допринасят за 0,29% от изразходваните средства. Общински бюджет допринася за 0,15% от всички реализирани средства (делът на общинските

средства изключително малък и не е визуализиран на Фигура 5.). През 2022 г. няма изразходени средства от частни инвестиции.

Фигура 5. Разпределение на реално изплатените средства според източника на финансиране за 2022 г.



Източник: по данни на Община Сухиндол, ИСУН, собствени изчисления

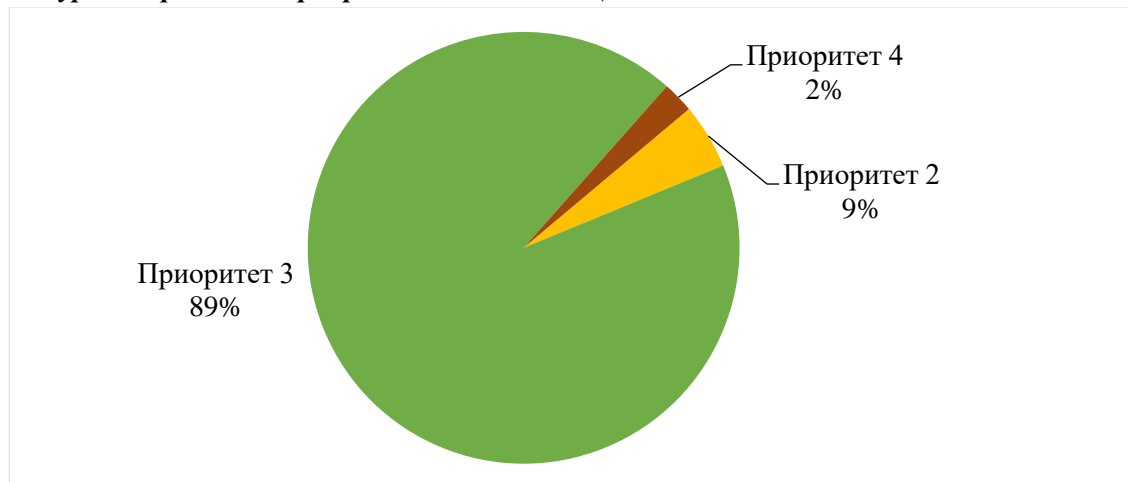
Таблица 8. Разпределение на реализираните и реализиращите се проекти за 2022 г

Приоритет/мярка	Индикативна стойност (хил. лв.)	Брой проекти	Ср. стойност (хил. лв.)	Реално изплатени (хил. лв.)	Заложени в ПИРО (хил. лв.)	% на изпълнение
Приоритет 1: Повишаване на конкурентоспособността на местната икономика на основата на наличния потенциал и подкрепа за заетостта	69,61	1	69,61	0,00	700	0%
Приоритет 2: Изграждане на техническите инфраструктури, благоустройство на населените места в общината и опазване на околната среда	449,87	1	449,87	449,87	27	1666,2%
Приоритет 3: Развити и достъпни образователни, здравни, социални, културни услуги и младежки и спортни дейности	14 136,17	31	456,01	4 437,72	22 143	20,04%
Приоритет 4: Добро управление съвместно със заинтересованите страни и гражданите	147,12	17	8,65	114,41	148	77,30%
ОБЩО ЗА ПИРО 2021-2027	14 802,8	50	984,13	5 002,0	23 018	21,73%

Източник: по данни на Община Сухиндол, ИСУН, собствени изчисления

Отчетът за 2022 година показва, че финансовият принос на отделните приоритети е силно дисбалансиран. С основен принос за общото изпълнение са проектите за постигането на приоритет 3 – 89%. Приоритет 2 и Приоритет 4 влияят върху изпълнението на ПИРО съответно с 9% и 9%. Приоритет 1 не фигурира в следващата графика, тъй като по него няма реализирани средства по прчисления към него проект, респективно не допринася за изпълнението на ПИРО.

Фигура 6. Принос на приоритетите към общото изпълнение на ПИРО за 2022 година



Източник: по данни на Община Сухиндол, ИСУН, собствени изчисления

6. ЗАКЛЮЧЕНИЯ И ПРЕДЛОЖЕНИЯ ЗА ПОДОБРЯВАНЕ НА РЕЗУЛТАТИТЕ ОТ НАБЛЮДЕНИЕТО НА ПИРО

Общите заключения по отношение изпълнението на ПИРО са, както следва:

- Повишаващата се инфлация през 2022 г. и цената на енергийните източници поражда необходимостта от насочване на средства за инвестиции към плащане на режимните разходи. Това забавя стартирането на част от проектите в общината.
- Намалява броят на заетите лица (в пълна заетост) в община Сухиндол през 2021 г. В случай, че броят продължи да намалява през 2022 г. и след това, то в бъдеще би довело до проблеми в икономическите дейности по отношение на пазара на труда.
- Съществува потенциална заплаха община Сухиндол да остане без здравно обслужване, в случай, че настъпи форсмажорна ситуация с броя на лекарите и лекарите по дентална медицина.
- Наблюдава се положителна тенденция на изпълнение при 48% от индикаторите.
- При два от индикаторите за резултат е постигната целевата стойност, която е заложена в ПИРО Сухиндол.
- При всяко приоритетно направление има извършвани дейности/проекти, но те са небалансирано разпределени. Най-голям е броят на дейностите/проектите, които се изпълняват по Приоритет 3 (31 бр.), а по 1 бр. проекти се реализират по Приоритет 1 и 2.
- Основен принос за доброто изпълнение на ПИРО има Приоритет 3, който допринася с 89% от всички приоритети.
- Финансовият принос по източници на финансиране е също неравномерно разпределен. 83,76% от реално изплатените (вложени) финансови средства идват от централния бюджет.
- Реалното финансово изпълнение на ПИРО Сухиндол е 21,73%, което го определя като много добро.

Настояща структура на доклада се препоръчва да бъде продължена и в следващите години, за да може по-лесно да се проследява напредъка на ПИРО. В същото време единната структура ще подпомогне по-качествено, лесно и пълно разработване на предстоящите междинна и окончателната оценка на ПИРО.

7. ПРИЛОЖЕНИЯ

Приложение 1. Реализирани проекти и дейности във връзка с изпълнението на ПИРО на община Сухиндол за периода 01.01-31.12.2022 г.

Приложение 1. Реализирани проекти и дейности във връзка с изпълнението на ПИРО Сухиндол през 2022 г.

№	Проект/инициатива	Стойност (лв.)	Реално изплатени (2022)	Източник на финансиране	Разпределение на финансовите средства					Период за реализация				
					Общински бюджет	ЕСИФ и други финансиращи програми	Централен бюджет	Частни инвестиции	Други източници	<2021	2021	2022	2023	2023<
Приоритет 1. Икономически подем, развитие на нови и съществуващи предприятия		69,61	0,00	0,00	0,00	0,00	0,00	0,00	0,00					
1	Проект "Инвестиции в земеделска техника и съоръжения за обновяване и развитие на наличните материални активи и осигуряване на възможности за производство на биологични земеделски продукти в стопанството на ЗП Георги Христов Георгиев"	69,61	0,00	ПРСР										
Приоритет 2. Целенасочено развитие на туризма и опазване на природните дадености		449,87	449,87		0,00	0,00	449,87	0,00	0,00					
1	Аварийно възстановяване проводимостта и почистване на отводнителен канал (дере), с. Красно градище община Сухиндол, с. Красно Градище	449,87	449,87	ЦБ			449,87							
Приоритет 3. Социални услуги, развитие на човешкия ресурс, подобряване на селищната и междуселищната инфраструктура		14 136,18	4 437,75		3,86	687,89	3 731,29	0,00	14,71					
1	Закупуване на акумулаторен верижен трион, гр. Сухиндол	4,69	4,69	ЦБ			4,69							
2	Закупуване на акумулаторни коси, гр. Сухиндол	4,96	4,96	ЦБ			4,96							
3	Благоустрояване и озеленяване на зона за отдих в гр. Сухиндол, гр. Сухиндол	12,07	4,90	ДИ					4,9					
4	Благоустрояване и озеленяване на терен за площад в с. Коевци, с. Коевци	11,60	4,99	ДИ					4,99					
5	Благоустрояване и озеленяване на терен за площад в с.Бяла река, с. Бяла река	11,45	4,82	ДИ					4,82					
6	Доставка и монтаж на детски съоръжения за нуждите на ДГ „Соня“ гр. Сухиндол, гр. Сухиндол	4,26	0,00	ЦБ										
7	Доставка и монтаж на детски съоръжения за нуждите на ДЯ „Осми март“ гр. Сухиндол, гр. Сухиндол	5,57	0,00	ЦБ										
8	Доставка на ел. табла и улично енергоспестяващо осветление, гр. Сухиндол	12,99	5,00	ЦБ			5,00							
9	Електрически конвектомат за нуждите на Домашен социален патронаж, гр. Сухиндол	8,05	8,05	ЦБ			8,05							
10	Закупуване на ремарке за трактор, гр. Сухиндол	11,76	0,00	ЦБ										
11	Закупуване на съдомиялна машина за нуждите на Домашен социален патронаж гр. Сухиндол, гр. Сухиндол	9,18	9,18	ЦБ			9,18							
12	Закупуване на товарни автомобили за нуждите на Домашен социален патронаж гр. Сухиндол, гр. Сухиндол	24,40	24,40	ЦБ			24,40							

Приложение 1. Реализирани проекти и дейности във връзка с изпълнението на ПИРО Сухиндол през 2022 г.

№	Проект/инициатива	Стойност (лв.)	Реално изплатени (2022)	Източник на финансиране	Разпределение на финансовите средства					Период за реализация					
					Общински бюджет	ЕСИФ и други финансиращи програми	Централен бюджет	Частни инвестиции	Други източници	<2021	2021	2022	2023	2023<	
13-14	Закупуване на трактор и прикачен инвентар за трактор/кофа със зъби/ за нуждите на ОП „Спортни имоти, отпих, развлечения и комунални дейности“ гр. Сухиндол ул. „Росица“ № 16, гр. Сухиндол – 2 дейности	153,15	145,12	ЦБ			145,12								
15	Интерактивна дъска за нуждите на ДГ „Соня“ гр. Сухиндол ул. „Славяни“ № 4, гр. Сухиндол	2,56	2,29	ЦБ			2,29								
16	Климатизи за ДГ „Соня“ гр. Сухиндол ул. „Славяни“ №4, гр. Сухиндол	3,50	3,00	ЦБ			3,00								
17	Климатизи за СУ „Св.Климент Охридски“ гр. Сухиндол ул. „Росица“ № 78, гр. Сухиндол	2,50	0,00												
18	Кухненско оборудване за ДГ „Соня“ гр. Сухиндол ул. „Славяни“ № 4, гр. Сухиндол	10,00	6,12	ЦБ			6,12								
19	Лаптоп за ДГ „Соня“ гр. Сухиндол ул. „Славяни“ № 4, гр. Сухиндол	0,95	0,95	ЦБ			0,95								
20	Основен ремонт на ул. „Винолей“/от о.т. 253 до о.т. 247/ по проект „Рехабилитация и реконструкция на част от общинска улична мрежа в община Сухиндол“, гр. Сухиндол	161,01	75,45	ФЕС		75,45									
21	Основен ремонт на ул. „Г. С. Раковски“/от о.т. 279 до о.т. 179/ по проект „Рехабилитация и реконструкция на част от общинска улична мрежа в община Сухиндол“, гр. Сухиндол	671,58	314,50	ФРС		314,50									
22	Основен ремонт на ул. „Опълченска“/от о.т. 283 до о.т. 286/ по проект „Рехабилитация и реконструкция на част от общинска улична мрежа в община Сухиндол“, гр. Сухиндол	179,70	84,12	ФЕС		84,12									
23	Основен ремонт на ул. „Хаджи Димитър“/от о.т. 44 до о.т. 41/ по проект „Рехабилитация и реконструкция на част от общинска улична мрежа в община Сухиндол“, гр. Сухиндол	88,51	41,45	ФЕС		41,45									
24	Проект „Патронажна грижа в община Сухиндол“	26,16	2,48	ФЕС		2,48									
25	Проект „Реконструкция на общинска спортна площадка, гр. Сухиндол, УПИ-VIII в кв.5“, гр. Сухиндол	109,91	109,91	ОБ, ФЕС	3,86	106,05									
26	Проект „Топъл обяд в община Сухиндол“	247,88	0,00	ОПХ											
27	Проект „Топъл обяд в условията на пандемия от COVID - 19 в Община Сухиндол“.	119,17	63,84	ОПХ		63,84									
28	Проект „Укрепване и възстановяване на път VTR2206 от км 5+ до км 5+5 и определяне територия за геозащитни дейности в свлачищен район VTR 32.7295.1, землище на гр. Сухиндол“, община Сухиндол, гр. Сухиндол	8 815,53	3 517,53	ЦБ			3 517,53								
29	Ремонт и подмяна на съществуващ водопровод в с. Бяла река общ. Сухиндол, с. Бяла река	3 388,90	0,00	ЦБ											

Приложение 1. Реализирани проекти и дейности във връзка с изпълнението на ПИРО Сухиндол през 2022 г.

№	Проект/инициатива	Стойност (лв.)	Реално изплатени (2022)	Източник на финансиране	Разпределение на финансовите средства					Период за реализация				
					Общински бюджет	ЕСИФ и други финансиращи програми	Централен бюджет	Частни инвестиции	Други източници	<2021	2021	2022	2023	2023<
30	Фитнес уреди на открито за общинска спортна площадка, гр. Сухиндол, УПИ-VIII в кв. 5, гр. Сухиндол	12,35	0,00	ЦБ										
31	Придобиване на четка за метене на улици за трактор, гр. Сухиндол	21,84	0,00	ЦБ										
Приоритет 4. Добро управление съвместно със заинтересованите страни		147,12	114,41		3,47	0,00	110,94	0,00	0,00					
1	Закупуване на бензинов генератор за нуждите на Центъра за административно обслужване /ЦАО/ гр. Сухиндол ул. „Росица“ № 115, гр. Сухиндол	2,29	2,29	ЦБ			2,29							
2	Закупуване на вентилационна техника, гр. Сухиндол	3,47	3,47	ОБ	3,47									
3	Закупуване на климатици за нуждите на Общинска администрация гр. Сухиндол ул. „Росица“ № 16, гр. Сухиндол	22,40	22,40	ЦБ			22,40							
4	Закупуване на компютър и принтер за нуждите на ПУ гр. Сухиндол ул. "Росица" № 129 ет.1, гр. Сухиндол	1,09	1,09	ЦБ			1,09							
5	Закупуване на лаптоп за нуждите на Местната комисия за борба срещу противообществените прояви на малолетните и непълнолетните в община Сухиндол, гр. Сухиндол	2,00	2,00	ЦБ			2,00							
6	Изграждане на система за видеонаблюдение и контрол с. Г. Калугерово, с. Горско Калугерово	5,00	5,00	ЦБ			5,00							
7	Изграждане на система за видеонаблюдение и контрол с. Коевци, с. Коевци	4,97	4,97	ЦБ			4,97							
8	Изграждане на система за видеонаблюдение и контрол с. Красно Градище, с. Красно Градище	5,00	5,00	ЦБ			5,00							
9	Изработване на генерален план за организация на движението в населените места в община Сухиндол, гр. Сухиндол	7,08	7,08	ЦБ			7,08							
10	Изработване на работен проект и авторски надзор за Център за настаняване от семеен тип за пълнолетни лица с психични разстройства или деменция, гр. Сухиндол	15,00	0,00	ОБ										
11	Придобиване на земя, гр. Сухиндол	0,00	0,00	ЦБ										
12	Придобиване на лицензиран софтуер на програмен продукт за попълване и парцелиране на гробищен парк в гр. Сухиндол, гр. Сухиндол	4,92	4,92	ЦБ			4,92							
13	Придобиване на пазарни щандове, гр. Сухиндол	17,71	0,00	ЦБ			0,00							
14	Придобиване на поземлен имот в гр. Сухиндол, гр. Сухиндол	20,00	20,00	ЦБ			20,00							
15	Придобиване на софтуерни пакети за предоставяне на електронни услуги /Акстър УЕБ услуги и Акстър Regix/, гр. Сухиндол	7,20	7,20	ЦБ			7,20							

Приложение 1. Реализирани проекти и дейности във връзка с изпълнението на ПИРО Сухиндол през 2022 г.

№	Проект/инициатива	Стойност (лв.)	Реално изплатени (2022)	Източник на финансиране	Разпределение на финансовите средства					Период за реализация					
					Общински бюджет	ЕСИФ и други финансиращи програми	Централен бюджет	Частни инвестиции	Други източници	<2021	2021	2022	2023	2023<	
16	Промяна на общ устройствен план на община Сухиндол, гр. Сухиндол	20,35	20,35	ЦБ			20,35								
17	Термална рамка за измерване на температурата за Център за административно обслужване в сграда № 2, ул. „Росица“ № 115, гр. Сухиндол	8,64	8,64	ЦБ			8,64								
ОБЩО ИЗПЪЛНЕНИЕ		14 802,78	5 002,03		7,33	687,89	4 292,10	0,00	14,71						